

不同零售渠道出售的新鮮食品之價格調查

調查報告



目錄

頁

1.	引言.....	1
1.1	背景	1
1.2	調查目的.....	1
2.	調查方法	2
2.1	調查設計.....	2
2.2	資料收集.....	5
2.3	資料處理.....	6
2.4	資料分析與報告.....	7
3.	不同零售渠道之間的價格比較.....	9
3.1	資料分析的三個方法.....	9
3.2	整體法.....	9
3.3	鄰近差別法	17
3.4	鄰近排名法	18
3.5	食品價格於不同零售渠道的比較結果摘要.....	20
4.	其他研究結果.....	21
4.1	食環街市食品價格與租金的關係.....	21
4.2	食環街市內多檔租戶／單檔租戶的食品價格	26
附錄 A	試點調查及正式調查中所選定的調查地點清單	
附錄 B	記錄表樣本	
附錄 C	31 種選定食品的驗證結果	
附錄 D	就不被納入價格比較的價格記錄之廣泛分析	
附錄 E	只在食環街市有售賣的食品項目	
附錄 F	31 種食品在每一個鄰近地區內於各零售渠道的價格資料	
附錄 G	31 種食品按不同區議會分區於各零售渠道的價格資料	
附錄 H	鄰近排名法中平均排名的計算步驟例子	
附錄 I	食環街市中每種食品的價格與租金的關係	
附錄 J	各食環街市相應最普遍食品價格的租金資料	
附錄 K	31 種食品在各食環街市多檔租戶／單檔租戶的價格資料	

表

	頁
表 2.1 是次調查涵蓋的 31 種食品項目	3
表 2.2 根據零售渠道細分的街市／零售商、檔戶及有效記錄數目	6
表 2.3 根據零售渠道和食品類別的有效價格記錄的分項數字	6
表 2.4 計算調查結果時排除的價格記錄	8
表 3.1 四種零售渠道的平均食品價格	10
表 3.2 四種零售渠道於不同地區的平均食品價格	15
表 3.3 食品價格相差不少於 10% 的次數	18
表 3.4 在鄰近地區內不同零售渠道的食品價格平均排名	19
表 4.1 相應最普遍價格的租金資料	22
表 4.2 11 種有顯著關係的食品的回歸分析結果	26

圖

	頁
圖 3.1 四種零售渠道的平均價格的排序	12
圖 3.2 豬肉、牛肉和家禽在四種零售渠道的平均價格	13
圖 3.3 鹹水魚和淡水魚在四種零售渠道的平均價格	13
圖 3.4 新鮮蔬菜在四種零售渠道的平均價格	14
圖 3.5 鮮果、雞蛋和罐頭食物在四種零售渠道的平均價格	14
圖 3.6 在鄰近地區內不同零售渠道的食品價格平均排名	20
圖 4.1 士美非路街市、九龍城街市及大埔墟街市售賣紅衫魚檔戶的租金資料	23
圖 4.2 士美非路街市、九龍城街市及大埔墟街市售賣菜心檔戶的租金資料	23
圖 4.3 士美非路街市、九龍城街市及大埔墟街市售賣蕃茄檔戶的租金資料	24
圖 4.4 士美非路街市、九龍城街市及大埔墟街市售賣薯仔檔戶的租金資料	24
圖 4.5 回歸分析模型的方程式	25

1. 引言

1.1 背景

1.1.1 現時，市民購買新鮮食品的渠道十分多元化，包括由食物環境衛生署（食環署）和領展房地產基金管理的街市、超級市場（超市）以及鄰近新鮮食品零售點。食環署在2016年進行了一項調查，搜集其轄下街市（食環街市）的食品零售價格，並與其他主要零售渠道的食品零售價格作出比較。

1.2 調查目的

1.2.1 是次調查有以下目的：

- 比較及分析於食環街市與其他三種零售渠道，即領展房地產基金管理的街市（領展街市）、超市及鄰近新鮮食品零售點¹（統稱為四種零售渠道），所售賣的新鮮食品的價格的差別；以及
- 比較及分析在食環街市檔戶所售賣的新鮮食品的價格差別及觀察食品價格與檔戶租金之間的關係。

¹鄰近新鮮食品零售點指那些有售賣新鮮食品，而通常座落於私人樓宇地面樓層的街鋪。

2. 調查方法

2.1 調查設計

涵蓋範圍

- 2.1.1 是次調查涵蓋了 22 個位於香港不同區域相對較興旺的食環街市，這些街市一般廣泛地覆蓋是次調查的指定食品項目，並且其鄰近地點有可作 比較的其他新鮮食品零售渠道。
- 2.1.2 一般來說，在地理位置上與所揀選的食環街市鄰近（一般情況下在方圓十分鐘步行距離範圍內）的其他零售渠道會在涵蓋之內。因此，對於每個選定的食環街市，其食品價格會跟最多 2 個領展街市（部份地點沒有領展街市），2 至 3 個超市；以及 7 個鄰近新鮮食品零售點作比較（揀選過程會在下個章節詳細說明）。調查一共涵蓋了 22 個食環街市、18 個領展街市、51 個超市及 154 個鄰近新鮮食品零售點。選定的調查地點可參考附錄 A。
- 2.1.3 是次調查涵蓋了 9 個食品類別共 31 種常見食品項目，包括豬肉（4 種）、牛肉（2 種）、家禽（1 種）、鹹水魚（4 種）、淡水魚（3 種）、新鮮蔬菜（10 種）、鮮果（3 種）、雞蛋（1 種）及罐頭食物（3 種）。詳細食品列表可參考表 2.1。為確保食品是以類近狀況作出比較，在進行調查前已經列明了每種食品種類、大小、品牌及數量。例如：菜心不包括菜心苗；蘋果只包括三種種類的蘋果（即美國紅蘋果、加拿果和富士蘋果）；以及 蛋只括泰國和中國內地細碼至中碼啡蛋。

表 2.1 是次調查涵蓋的 31 種食品項目

食品類別	食品項目	單位
豬肉	新鮮瘦肉	港幣／斤
	新鮮豬扒	港幣／斤
	新鮮一字排骨	港幣／斤
	新鮮西施骨	港幣／斤
牛肉	新鮮牛肉	港幣／斤
	新鮮牛腩	港幣／斤
家禽	冰鮮雞	港幣／斤
鹹水魚	紅衫魚	港幣／斤
	木棉（大眼雞）	港幣／斤
	馬頭	港幣／斤
	黃花	港幣／斤
淡水魚	鯪魚腩	港幣／斤
	大魚頭	港幣／斤
	鯽魚	港幣／斤
新鮮蔬菜	白菜	港幣／斤
	菜心	港幣／斤
	蕃茄	港幣／斤
	節瓜	港幣／斤
	芥蘭	港幣／斤
	薯仔	港幣／斤
	唐生菜	港幣／斤
	粟米	港幣／個
	茄子	港幣／斤
	青瓜	港幣／斤
鮮果	蘋果	港幣／個
	橙	港幣／個
	雪梨	港幣／個
雞蛋	雞蛋	港幣／個
罐頭食物	火腿豬肉	港幣／個
	豆豉鯪魚	港幣／個
	五香肉丁	港幣／個

領展街市、超市、鄰近新鮮食品零售點的揀選過程

- 2.1.4 揀選過程的第一步是編制新鮮食品零售渠道的完整列表。
- 2.1.5 對於每個選定的食環街市，為比較價格水平，都編制了一個在其“鄰近地區”內，所有領展街市、超市（例如百佳、惠康等等）及其他新鮮食品零售點的清單。而“鄰近地區”是指以食環署街市為中心的 90 000 平方米（300 米 x 300 米）空間。
- 2.1.6 然後，再以從規劃署取得的 2011 人口普查之小規劃統計區／街段去介定“鄰近地區”。
- 2.1.7 在每間食環街市的“鄰近地區”內，從政府統計處的機構單位記錄庫內的機構單位名單中，透過各個地區位置分類，抽取了相關零售渠道清單。
- 2.1.8 接下來，再在那些“鄰近地區”進行實地觀察，檢查從機構單位記錄庫抽取的零售點是否仍在營運、有否新的零售點及有否售賣調查中的指定食品。經實地觀察後，相關零售渠道的完整清單是最新的，以備調查工作中抽樣。

- 2.1.9 在每間食環街市及其相關的零售商清單，會選定最多 2 個領展街市、2 至 3 個超市及 7 個鄰近新鮮食品零售點以供比較，並根據了以下條件作出選定：
- 較廣闊地覆蓋指定的新鮮食品（即在領展街市、超市及鄰近新鮮食品零售點中，盡可能覆蓋指定的新鮮食品清單，以方便價格比較）；
 - 三個渠道較大規模的零售點（即領展街市、超市及鄰近新鮮食品零售點）；以及
 - 較接近選定的食環街市。
- 2.1.10 如果“鄰近地區”的零售商數目少於所需，會擴大“鄰近地區”的範圍以至達到所需零售商數目。
- 2.1.11 最終，為每個選定的食環街市，建立了相應的領展街市、超市及鄰近新鮮食品零售點清單。
- 2.1.12 為了進行試點調查，食環署在上述正式調查所用零售商清單以外揀選的 1 個食環街市、1 個鄰近領展街市、1 間鄰近超市及 1 間鄰近新鮮食品零售點。試點調查的調查地點清單亦可參考**附錄 A**。

資料收集模式

- 2.1.13 是次採用了神秘顧客方法收集所需資料，主要是為了確保所收集的價格能如實反映檔戶提供給顧客的真實售價。
- 2.1.14 通過觀察價格標籤或檔戶經營者的口頭報價（例如售賣豬肉、牛肉或魚的檔戶），調查收集了 31 個選定食品的價格資料，例如詳細食品名稱、單位（例如重量、體積或單位）、零售價及其他所需資料。由於收集價格資料方法與平常購買食品時無異，因此收集價格資料時沒有遇到阻力或失真情況。
- 2.1.15 整個資料收集過程涉及三個不同的角色，即資料收集員、記錄員和組長：
- 資料收集員負責在現場收集價格資料，並將價格資料經 WhatsApp 的語音信息功能傳遞給記錄員；
 - 記錄員負責從資料收集員收集價格資料，並將價格資料輸入到公司電腦系統內的電子記錄表。記錄表樣本可參考**附錄 B**。同時，記錄員亦負責當電腦系統顯示有可疑個案時（電腦系統內有驗證規則如價格範圍）立即通知組長；以及
 - 組長負責跟進那些不能通過實時驗證的懷疑個案。例如，超過價格範圍的個案、與食環街市檔口資料不乎及不回應個案。同時組長亦負責監督現場調查進度。
- 2.1.16 調查採用可行的現場驗證方法，檢查收集到的價格是否在合理範圍內。驗證所用的價格範圍，是通過參考以下來源的價格資料設定的：
- 統計處的消費物價指數月報；
 - 消委會委員會的網上價格一覽通；
 - 漁農自然護理署“鮮活食品供應及消耗”的批發價資料及蔬菜統營處的蔬菜批發價資料；以及
 - 參考測試調查結果所得的價格對以上資料作出少量調整。

2.1.17 如觀察到的價格超出了預先設定的價格範圍，會拍照記錄或由組長進一步確認。

2.1.18 除了用驗證價格範圍外，如觀察到的檔戶類型與食環署的資料不同，會由組長進一步確認。

2.2 資料收集

試點調查

2.2.1 試點調查於 2016 年 8 月 18 日進行，以測試調查工具和流程運作，涵蓋 1 個食環街市、1 個領展街市、1 個超市和 1 個鄰近新鮮食品零售點。

2.2.2 試點調查的主要目的為：

- 測試食品清單是否清晰列出及能夠被資料收集員明白；
- 測試記錄表流程；
- 找出調查方法和安排的任何問題；及
- 探討調查管理過程的實用性。

2.2.3 在試點調查之後，食品清單、記錄表和驗證規則進行了少許修正。

正式調查

2.2.4 正式調查於 2016 年 9 月 5 日至 10 月 9 日期間舉行，當中在 2016 年 9 月 10 日至 16 日暫停一週，以避免由於中秋節期間潛在價格波動而造成的價格資料失真。資料收集工作主要由上午 8 時正至上午 11 時 15 分期間進行，避免因非繁忙時間檔戶暫時關門而收集不到資料，及更有效地執行神秘顧客方法。

2.2.5 調查分別在一個平日（即星期一至星期四）及周末（即星期五至星期日）其中一日進行，收集商戶所有 31 個食品項目的價格資料。而該資料已涵蓋了全部有售賣指定食品的食環街市以及其他零售渠道的零售點。

2.2.6 每個選定的食環街市及其附近的領展街市、超市及鄰近新鮮食品零售點，實地調查工作都在同一天進行。

2.2.7 在調查工作期間，亦從消費者委員會的網上價格一覽通抽取了相關的價格資料作參考。

調查工作結果

2.2.8 在後續章節計算調查結果時，如表 2.2 所示，一共涵蓋了從四個零售渠道收集到的 17 718 個有效價格記錄（22 個食環街市：9 147 個記錄；18 個有相關食環街市的領展街市：3 197 個記錄；51 個超市：2 711 個記錄；154 個鄰近新鮮食品零售點：2 663 個記錄）。進一步根據食品類別的細分見表 2.3。

表 2.2 根據零售渠道細分的街市／零售商、檔戶及有效記錄數目

零售渠道	街市／零售商數目	檔戶數目	有效記錄數目
食環街市	22	1 695	9 147
領展街市	18	452	3 197
超市	51	不適用	2 711
鄰近新鮮食品零售點	154	不適用	2 663
- 連鎖店(例如：大昌/ 佳寶/ 家農優質果菜)	28	不適用	803
- 獨營店	122	不適用	1 830
- 小販	4	不適用	30
合共	245	2 147	17 718

表 2.3 根據零售渠道和食品類別的有效價格記錄的分項數字

食品類別	食環街市	領展街市	超市	鄰近新鮮食品零售點
豬肉 (4 種)	1 212	420	274	276
牛肉 (2 種)	131	41	10	16
家禽 (1 種)	194	50	187	54
鹹水魚 (4 種)	1 118	261	54	62
淡水魚 (3 種)	430	168	48	44
新鮮蔬菜 (10 種)	4 747	1 608	589	1 476
鮮果 (3 種)	909	426	1 014	368
雞蛋 (1 種)	270	137	127	111
罐頭食物 (3 種)	136	86	408	256
小計 (31 種)	9 147	3 197	2 711	2 663
合共	17 718			

回應率

2.2.9 回應率定義為成功訪問數目除以有效被訪者總數。在這個調查中，雖然沒有進行過正式的訪問，但在沒有價錢標籤的情況下，資料收集員需要向檔戶經營者詢問口頭報價。

2.2.10 由於收集價格資料方法與平常購買食品時無異，因此收集價格資料時沒有遇到阻力或失真情況。檔戶經營者的整體回應率為 100%，即代表所有需要的價格資料均通過觀察價格標籤或檔戶經營者的口頭報價所得。

2.3 資料處理

設算方法

2.3.1 對於那些指定單位為重量，但在調查工作中沒法得到重量資料的食品（例如冰鮮雞、魚、節瓜、茄子及青瓜），相關的重量資料會根據該食品於其他價格記錄的每件平均重量去估算。然後，便可以得到相應的每斤價格。

驗證規則

- 2.3.2 所有收集到／經估算的數據會通過一組驗證規則，作常規範圍和流程／邏輯檢查。調查中的驗證規則主要為不同食品的價格範圍。雖然正式調查於 2016 年 9 月 5 日至 10 月 9 日期間進行，在 2016 年 9 月 23 日之前及 2016 年 9 月 23 日及之後的驗證規則都分別用了從統計處消費物價指數月報（2016 年 7 月及 8 月）及從 2.1.16 段提到的其他來源計算。對於那些不能通過驗證規則的個案，組長會檢查親自那些個案，並接受或糾正相應記錄。
- 2.3.3 在正式調查完結後，驗證規則以各種來源更新，例如：在 2016 年 10 月 20 日發表的統計處消費物價指數月報（2016 年 9 月）及從 2.1.16 段提到其他來源的更新數字。驗證結果的分析見附錄 C。在 17 718 個進行分析的記錄中，一共發現 1 444 個超過正式調查完結後更新的驗證規則價格範圍。當中 1 222 個記錄已經因未能通過調查時的驗證規則而由組長於正式調查期間核實或拍照確認。剩下的 222 個記錄因準確至小數點後 1 個位的價格能夠通過進行正式調查時相關的驗證規則而沒有進行核實。

不確定個案的處理

- 2.3.4 不確定個案定義為價格超出預設價格範圍。大部份不確定個案已經由組長現場核實，但有些是經過設算但卻超出正式調查後價格範圍的價格，因此不能經組長核實。後者不確定個案在主要分析中被排除。詳情可參考 2.4.6 段。

2.4 資料分析與報告

- 2.4.1 在隨後的章節中，調查結果通常以平均價格（港幣／斤 或 個）表示。讀者可以將平均價格（港幣／斤）除以 0.6048 去估計相應的平均價格（港幣／公斤）。
- 2.4.2 平均價格是從調查中收集到的價格記錄計算，但當中排除了一些記錄。
- 2.4.3 首先，計算調查結果時，排除了從消費者委員會的網上價格一覽通所收集到作參考的價格記錄。為了面對超市調查中可能出現的困難，調查還收集了於消費者委員會的網上價格一覽通內，超市及其他零售商的網上食品價格資料。隨著超市的調查工作順利完成，網上價格一覽通的價格記錄可以排除。
- 2.4.4 其次，考慮到有機食品的低普及程度及特別高的價格，亦排除了聲稱是有機食品的價格資料，以免調查結果失真。
- 2.4.5 第三，考慮到高估或低估食物價格的可能性，亦排除了那些異常而且價格經過設算的可疑個案。
- 2.4.6 正式調查一共獲取 19 390 個價格記錄。1 672 個記錄因為屬於以下最少一個組別而在主要分析中被排除：(a) 288 個可疑個案；(b) 132 個有機食品；以及(c) 1 293 個網上價格一覽通個案。詳情可參考表 2.4 及附錄 D。

表 2.4 計算調查結果時排除的價格記錄

食品類別	食品項目	價格資料數目		
		可疑個案	有機食品	網上價格一覽通
豬肉	新鮮瘦肉	-	-	-
	新鮮豬扒	-	-	-
	新鮮一字排骨	-	-	-
	新鮮西施骨	-	-	-
牛肉	新鮮牛肉	-	-	-
	新鮮牛腩	-	-	-
家禽	冰鮮雞	77	16	117
鹹水魚	紅衫魚	35	-	-
	木棉（大眼雞）	11	-	-
	馬頭	12	-	-
	黃花	10	-	-
淡水魚	鯪魚腩	10	-	-
	大魚頭	31	-	-
	鯽魚	26	-	-
新鮮蔬菜	白菜	-	7	-
	菜心	-	15	-
	蕃茄	20	22	27
	節瓜	15	10	-
	芥蘭	-	3	-
	薯仔	27	13	27
	唐生菜	-	4	-
	粟米	-	12	27
	茄子	6	13	-
	青瓜	8	14	-
鮮果	蘋果	-	1	491
	橙	-	1	106
	雪梨	-	-	-
雞蛋	雞蛋	-	1	27
罐頭食物	火腿豬肉	-	-	180
	豆豉鯪魚	-	-	108
	五香肉丁	-	-	183
合共		288	132	1 293

正式調查一共獲取 19 390 個價格記錄。1 672 個記錄因為屬於以下最少一個組別而在主要分析中被排除：(a) 288 個可疑個案；(b) 132 個有機食品；以及(c) 1 293 個網上價格一覽通個案。

3. 不同零售渠道之間的價格比較

3.1 資料分析的三個方法

- 3.1.1 分析包括了 22 個食環街市及其鄰近的領展街市、超市及鄰近新鮮食品零售點。為促成零售價格比較，分別用了三個不同的資料分析方法，提供更全面的調查結果，分別為（1）整體法、（2）鄰近差別法及（3）鄰近排名法。

3.2 整體法

比較方法

- 3.2.1 整體法就食品於四種零售渠道的整體平均價格作出比較。
- 3.2.2 在這個方法中，首先從全港調查所涵蓋的零售商所收到的價格記錄，計算出食品項目於每個銷售渠道的平均價格。從而評估某一種食品於某一零售渠道的平均價格，相比其他零售渠道中是較高或較低。
- 3.2.3 這個方法是用平均價格比較在整體層面比較，而不是從鄰近地區的層面。

結果

- 3.2.4 表 3.1 載列了 31 種食品於四種零售渠道的平均價格。
- 3.2.5 在 31 種食品當中，有 26 種食品在超市的售價是在四種零售渠道中最高的。
- 3.2.6 另一方面，在 31 種食品中，有 21 種食品在鄰近新鮮食品零售點的售價是最低的。在食環街市售賣的食品並不是特別便宜。

表 3.1 四種零售渠道的平均食品價格

食品類別	食品項目	平均價格 (港幣/斤，除非另外說明)			
		食環街市	領展街市	超市	鄰近新鮮食品零售點
豬肉	新鮮瘦肉	50.0	45.5	50.3	44.0
	新鮮豬扒	53.0	51.5	54.9	50.6
	新鮮一字排骨	65.7	64.8	66.3	61.8
	新鮮西施骨	52.1	49.0	57.4	49.0
牛肉	新鮮牛肉	97.4	97.3	146.7	102.9
	新鮮牛腩	88.2	80.0	122.9	97.9
家禽	冰鮮雞	36.2	34.2	30.3	27.4
鹹水魚	紅衫魚	51.4	60.2	74.9	56.9
	木棉(大眼雞)	85.0	80.0	103.0	61.6
	馬頭	47.7	50.5	68.0	39.6
	黃花	50.1	53.8	69.4	50.2
淡水魚	鯪魚腩	39.0	37.3	42.9	40.2
	大魚頭	45.7	44.9	52.2	50.3
	鯽魚	31.7	29.0	42.2	32.7
新鮮蔬菜	白菜	11.3	10.2	17.5	8.8
	菜心	12.0	10.7	16.5	8.3
	蕃茄	10.3	9.3	12.0	8.7
	節瓜	9.5	8.4	11.4	7.2
	芥蘭	12.1	10.7	15.8	10.4
	薯仔	8.5	7.1	10.1	6.6
	唐生菜	10.9	9.2	18.4	7.9
	粟米(*)	6.0	5.3	4.9	3.6
	茄子	10.5	9.2	14.6	8.3
	青瓜	10.9	10.0	13.1	7.4
鮮果	蘋果(*)	4.8	4.4	4.4	4.2
	橙(*)	4.8	4.3	4.7	3.8
	雪梨(*)	2.9	2.8	2.6	2.2
雞蛋	雞蛋(*)	1.3	1.2	1.3	1.0
罐頭食物	火腿豬肉(*)	12.3	11.9	12.4	11.8
	豆豉鯪魚(*)	20.4	19.6	21.7	20.5
	五香肉丁(*)	12.9	12.5	14.1	12.5

(*) 平均價格以港幣/個為單位

價格最高
價格最低

3.2.7 **圖 3.1** 列出所有調查食品於四種零售渠道按平均價格的排序，食環街市在納入調查的 31 種食品當中：

- 食環街市有 2 種食品的價格在四種零售渠道中為最低（紅衫魚 和黃花）；
- 食環街市有 6 種食品的價格較超市及鄰近新鮮食品零售點低，但較領展街市高（全部 2 類牛肉、全部 3 類淡水魚及 1 類罐頭食物）；
- 食環街市有 1 種食品的價格較超市及領展街市低，但較鄰近新鮮食品零售點高（鹹水魚-馬頭）；
- 食環街市有 17 種食品的價格較超市低，但較領展街市和鄰近新鮮食品零售點高（全部 4 類豬肉、1 類鹹水魚、全部 10 類中 9 類新鮮蔬菜、雞蛋及全部 3 類中 2 類罐頭食物）；以及
- 食環街市有 5 種食品的價格在四種零售渠道中為最高（家禽、全部 3 種鮮果及粟米）。

3.2.8 至於領展街市，**圖 3.1** 列出在納入調查的 31 種食品當中：

- 領展街市有 8 種食品的價格為最低（1 類豬肉、全部 2 類牛肉、全部 3 類淡水魚及全部 3 類中 2 類罐頭食物）；
- 領展街市有 17 種食品的價格較食環街市及超市低，但較鄰近新鮮食品零售點高（全部 4 類中 3 類豬肉、1 類鹹水魚、9 類新鮮蔬菜、2 類鮮果、雞蛋及全部 3 類中 1 類罐頭食物）；
- 領展街市有 3 種食品的價格較超市低，但較食環街市及鄰近新鮮食品零售點高（3 類鹹水魚）；以及
- 領展街市有 3 種食品的價格較食環街市低，但較超市及鄰近新鮮食品零售點高（家禽、全部 10 類中 1 類新鮮蔬菜及全部 3 類中 1 類鮮果）；
- 領展街市沒有食品的價格為最高。

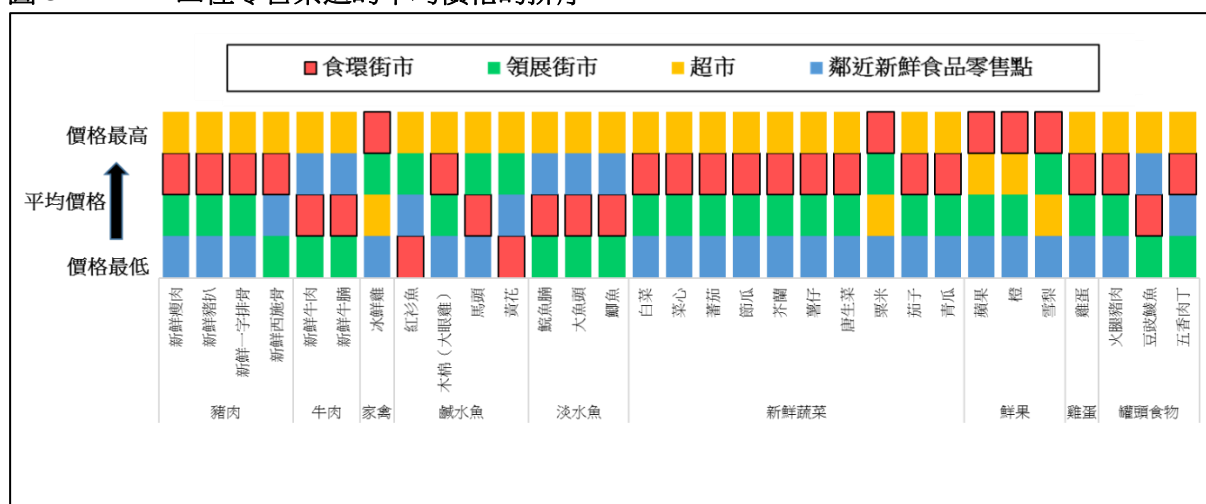
3.2.9 至於超市，**圖 3.1** 列出在納入調查的 31 種食品當中：

- 超市沒有食品的價格為最低；
- 超市有 3 種食品的價格較食環街市及領展街市低，但較鄰近新鮮食品零售點高（家禽、1 類新鮮蔬菜及 1 類鮮果）；
- 超市有 2 種食品的價格較食環街市低，但較領展街市及鄰近新鮮食品零售點高（全部 3 類中 2 類鮮果）；以及
- 超市有 26 種食品的價格為最高（全部 4 類豬肉、全部 2 類牛肉、全部 4 類鹹水魚、全部 3 類淡水魚、全部 10 類中 9 類新鮮蔬菜、雞蛋及全部 3 類罐頭食物）。

3.2.10 至於鄰近新鮮食品零售點，圖 3.1 列出在納入調查的 31 種食品當中：

- 鄰近新鮮食品零售點有 21 種食品的價格為最低（3 類豬肉、家禽、2 類鹹水魚、全部 10 類新鮮蔬菜、全部 3 類鮮果、雞蛋及 1 類罐頭）；
- 鄰近新鮮食品零售點有 2 種食品的價格較領展街市及超市低，但較食環街市高（全部 4 類中 2 類鹹水魚）；
- 鄰近新鮮食品零售點有 2 種食品的價格較食環街市及超市低，但較領展街市高（全部 4 類中 1 類豬肉及 1 類罐頭）；
- 鄰近新鮮食品零售點有 6 種食品的價格較超市低，但較食環街市及領展街市高（全部 2 類牛肉，全部 3 類淡水魚及全部 3 類中 1 類罐頭）；以及
- 鄰近新鮮食品零售點沒有食品的價格為最高。

圖 3.1 四種零售渠道的平均價格的排序



3.2.11 食品的平均價格圖表可以參考圖 3.2 至圖 3.5。

圖 3.2 豬肉、牛肉和家禽在四種零售渠道的平均價格

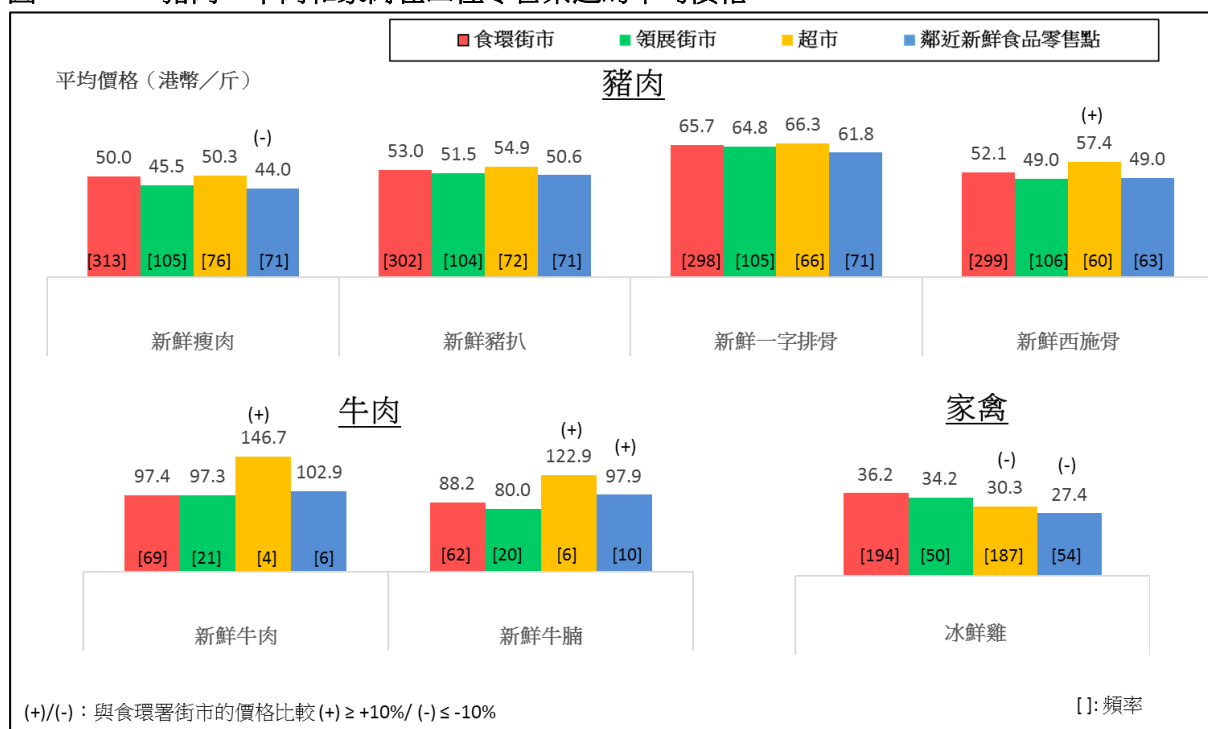


圖 3.3 鹹水魚和淡水魚在四種零售渠道的平均價格

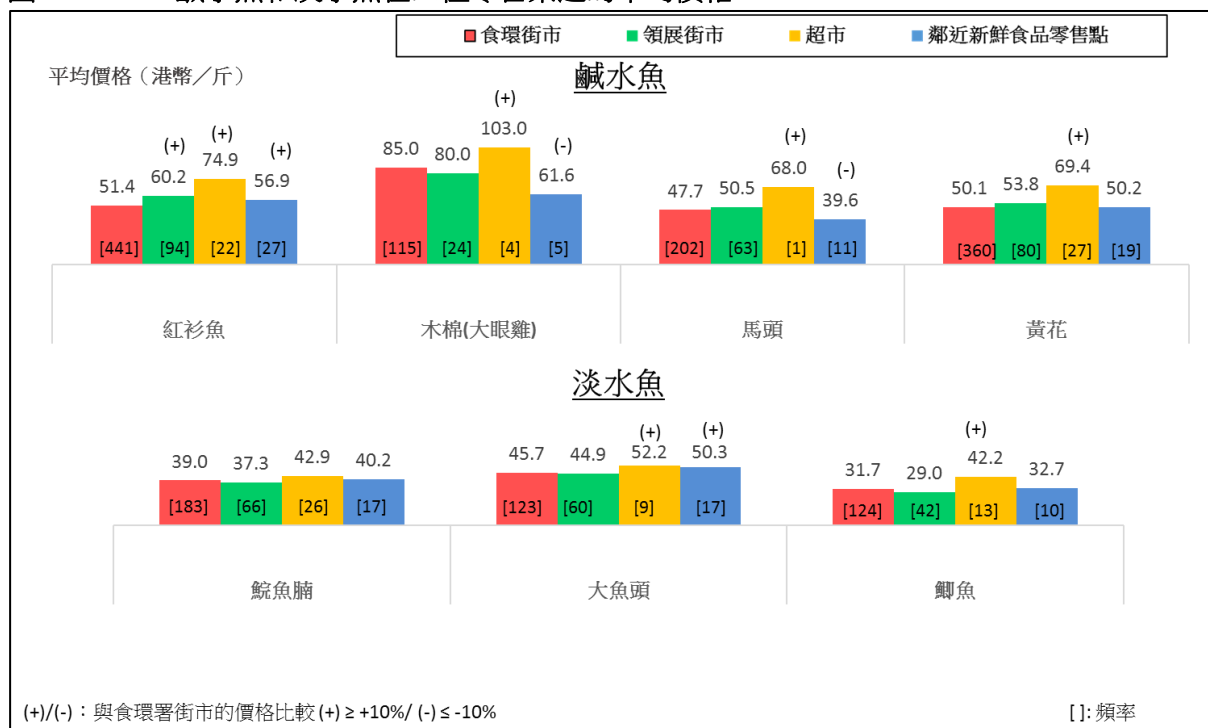


圖 3.4 新鮮蔬菜在四種零售渠道的平均價格

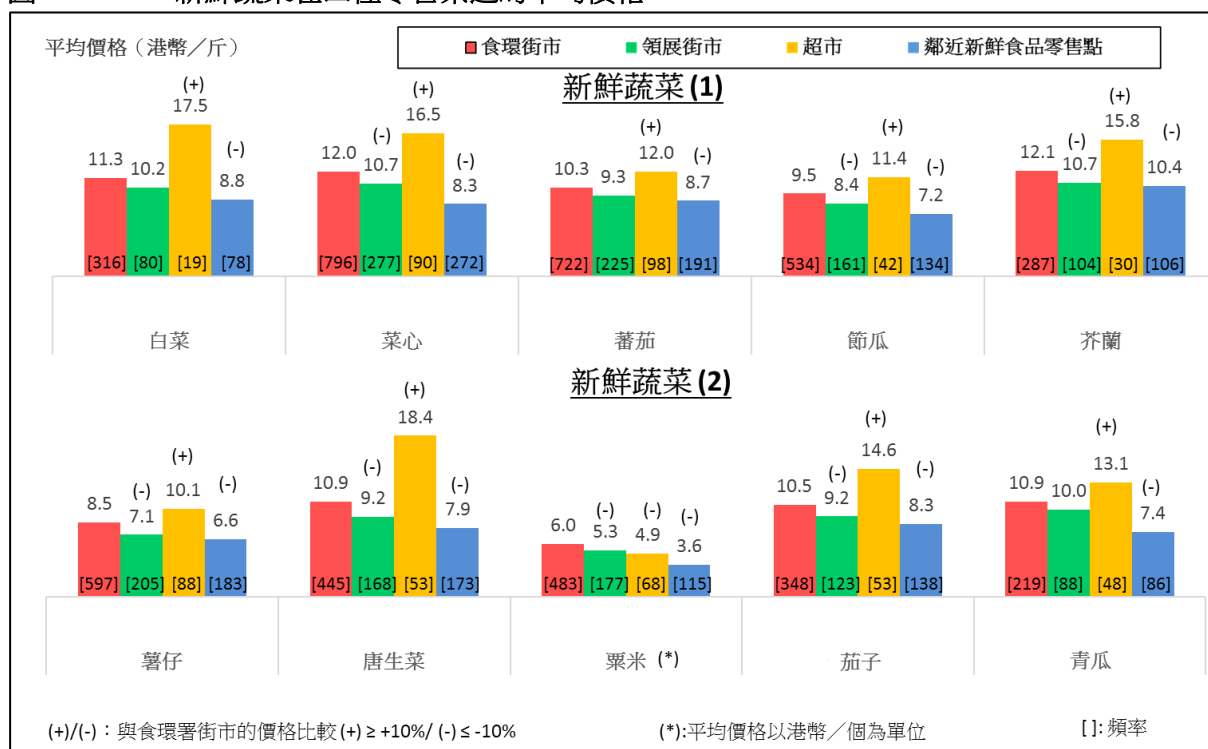
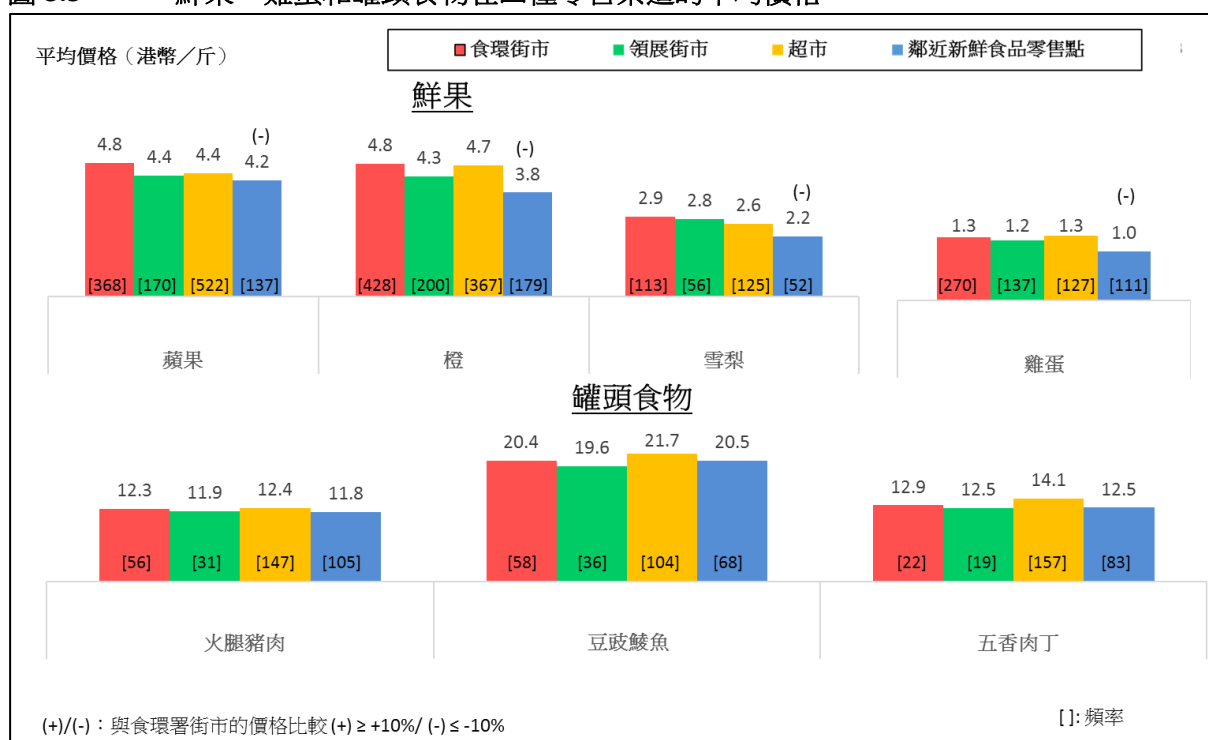


圖 3.5 鮮果、雞蛋和罐頭食物在四種零售渠道的平均價格



3.2.12 除了全港的平均食品價格外，四種零售渠道於不同地區的平均食品價格如表 3.2 所示。

3.2.13 一般來說，四個零售渠道之間的比較結果在不同地區中各有不同。

表 3.2 四種零售渠道於不同地區的平均食品價格

食品類別	食品項目	地區	平均價格（港幣／斤，除非另外說明）			
			食環街市	領展街市	超市	鄰近新鮮食品零售點
豬肉	新鮮瘦肉	香港島	49.0	44.8	48.4	47.7
		九龍	46.9	43.1	54.4	42.6
		新界	51.6	47.5	48.7	43.9
	新鮮豬扒	香港島	51.3	55.6	52.6	49.5
		九龍	51.2	47.0	58.4	48.7
		新界	54.4	53.3	54.2	52.6
	新鮮一字排骨	香港島	69.1	64.1	65.8	64.1
		九龍	65.0	64.3	68.3	59.5
		新界	65.0	65.4	65.4	63.3
	新鮮西施骨	香港島	49.4	48.3	57.0	51.3
		九龍	51.3	49.5	59.8	49.1
		新界	53.2	48.8	56.0	48.3
牛肉	新鮮牛肉	香港島	99.7	112.5	163.3	98.0
		九龍	86.3	108.0	130.0	103.9
		新界	100.5	89.4	146.7	-
	新鮮牛腩	香港島	94.6	99.0	128.8	104.7
		九龍	80.9	96.0	103.3	94.2
		新界	87.1	68.3	125.6	100.0
家禽	冰鮮雞	香港島	33.1	32.6	30.5	29.4
		九龍	34.6	35.1	29.4	21.1
		新界	38.1	34.0	30.8	29.7
鹹水魚	紅衫魚	香港島	52.3	55.2	76.1	53.7
		九龍	54.8	60.1	72.5	54.8
		新界	49.5	62.0	73.5	66.7
	木棉（大眼雞）	香港島	85.7	96.0	108.0	-
		九龍	92.2	72.7	98.0	73.3
		新界	81.0	83.2	-	44.0
	馬頭	香港島	49.7	47.9	68.0	36.0
		九龍	48.9	49.3	-	33.6
		新界	46.4	52.8	-	50.7
	黃花	香港島	50.8	48.7	70.5	54.0
		九龍	48.8	52.6	71.6	44.8
		新界	50.5	57.0	63.3	52.0
淡水魚	鮫魚腩	香港島	39.8	44.4	44.3	46.3
		九龍	40.2	37.1	44.7	40.4
		新界	37.8	36.0	40.0	35.9
	大魚頭	香港島	44.5	45.0	52.5	60.4
		九龍	47.9	46.3	64.0	41.8
		新界	44.4	44.1	44.0	40.0
	鯽魚	香港島	30.8	32.0	43.1	32.1
		九龍	29.1	31.9	40.0	33.3
		新界	33.0	27.9	40.0	-

食品類別	食品項目	地區	平均價格（港幣／斤，除非另外說明）			
			食環街市	領展街市	超市	鄰近新鮮食品零售點
新鮮蔬菜	白菜	香港島	11.0	11.2	16.0	8.8
		九龍	10.7	10.1	10.5	8.2
		新界	12.2	10.0	19.8	9.1
	菜心	香港島	12.2	11.2	17.0	9.6
		九龍	11.9	11.3	15.1	7.4
		新界	12.1	10.2	16.8	8.4
	蕃茄	香港島	9.4	9.3	12.5	8.8
		九龍	10.0	9.4	11.1	8.3
		新界	10.9	9.3	12.2	8.9
	節瓜	香港島	8.7	9.2	12.3	8.1
		九龍	9.1	7.9	11.3	6.3
		新界	10.3	8.5	10.8	7.3
	芥蘭	香港島	11.9	11.5	17.2	21.2
		九龍	11.6	11.9	13.5	8.2
		新界	12.7	9.7	15.3	8.2
	薯仔	香港島	7.8	7.4	10.8	7.4
		九龍	8.0	7.1	9.2	5.8
		新界	9.2	7.0	10.0	6.7
	唐生菜	香港島	9.4	9.9	17.8	8.0
		九龍	10.6	9.4	20.6	7.6
		新界	11.7	8.8	17.8	8.0
	粟米（*）	香港島	5.5	5.1	5.5	4.0
		九龍	5.9	5.4	5.5	3.3
		新界	6.2	5.2	4.3	3.8
	茄子	香港島	9.4	9.2	15.0	9.2
		九龍	10.0	9.2	17.0	7.9
		新界	11.6	9.2	13.1	8.0
	青瓜	香港島	10.9	9.7	13.5	7.8
		九龍	10.0	10.2	13.5	7.4
		新界	11.3	10.0	12.2	7.2
鮮果	蘋果（*）	香港島	4.4	4.6	4.2	4.6
		九龍	4.9	4.2	4.6	3.8
		新界	5.2	4.4	4.5	4.2
	橙（*）	香港島	4.7	4.5	5.0	3.5
		九龍	4.8	4.1	4.5	4.0
		新界	4.9	4.5	4.7	3.8
	雪梨（*）	香港島	2.8	3.7	2.6	2.1
		九龍	2.9	2.6	2.8	2.1
		新界	2.9	2.8	2.6	2.2
雞蛋	雞蛋（*）	香港島	1.3	1.2	1.5	1.1
		九龍	1.2	1.2	1.3	1.0
		新界	1.3	1.3	1.3	1.0
罐頭食物	火腿豬肉（*）	香港島	12.1	12.0	12.8	13.4
		九龍	10.9	11.7	12.5	11.3
		新界	13.0	12.0	12.1	11.5
	豆豉鯪魚（*）	香港島	21.2	22.0	22.9	20.2
		九龍	19.1	19.3	21.1	20.3
		新界	20.7	19.7	21.5	20.9
	五香肉丁（*）	香港島	13.0	17.0	14.6	12.7
		九龍	12.8	12.0	14.2	11.9
		新界	13.0	12.4	13.6	12.8

（*）平均價格以港幣／個為單位

價格最高
價格最低

- 3.2.14 根據零售渠道及地區分析，鄰近新鮮食品零售點有 5 項於香港島出售的食品價格最高，跟 3.2.10 段提到沒有食品的價格於全港為最高不同。同樣地，食環街市有 10 項於新界出售的食品價格最高，相比 3.2.7 段提到只有 5 項食品價格於全港為最高較多。另外，以上分析可能包括一些食品價格記錄，例如：牛肉、鹹水魚、淡水魚、白菜和芥蘭，在食環街市有售賣但在相應的渠道沒有售賣。詳情可參考附錄 E。因此，除了以上的全港及地區分析，請同時參考分別於附錄 F 及附錄 G 的每一個食環街市及其鄰近地區的食品價格資料及區議會分區的食品價格資料。

3.3 鄰近差別法

比較方法

- 3.3.1 鄰近差別法將食環街市的食品類別的平均價格（綜合了屬於該食品類別的所有食品的比較結果），逐一與該食品類別於鄰近（一般情況下在方圓十分鐘步行距離範圍內）其餘三種零售渠道的平均價格比較。

食環街市及相關零售渠道的百分比相差

$$= [(零售渠道平均價格 - 食環街市平均價格) / 食環街市平均價格] * 100\%$$

- 3.3.2 首先，在同一個鄰近地區內，食環街市在食品類別下的食品項目平均價格會與其他三種零售渠道的其中 1 種比較。如平均價格之間的相差達 10%或以上，價格較高的一方會獲得 1 分。然後，在食品類別下的每一個食品項目以及每一個鄰近地區中，重覆以上比較。最後，把所得分數加起來後，可以得到每個食品類別的總分。
- 3.3.3 在每一對食環街市與其他三種零售渠道的比較裏，再重覆以上步驟。
- 3.3.4 在這比較方法下，從而評估個別食品類別的價格在食環街市是較鄰近的其餘三種零售渠道較低或較高。
- 3.3.5 這比較方法僅在食品類別層面，而比較結果只以食環署和其他三種零售渠道個別作單對單比較。

結果

- 3.3.6 如表 3.3 所示，較多家禽、鮮果和雞蛋類別的食品項目在食環街市的平均價格較其鄰近的其他三種零售渠道較高（即領展街市、超市及鄰近新鮮食品零售點）。

表 3.3 食品價格相差不少於 10%的次數

食品類別	食品價格相差 $\geq 10\%$ 的次數					
	食環街市 >* 領展街市	領展街市 >* 食環街市	食環街市 >* 超市	超市 >* 食環街市	食環街市 >* 鄰近新鮮食品 零售點	鄰近新鮮食品 零售點 >* 食環街市
豬肉	18	11	7	19	24	4
牛肉	7	3	0	3	0	6
家禽	5	1	13	1	12	3
鹹水魚	15	20	2	21	8	3
淡水魚	13	10	4	15	6	7
新鮮蔬菜	83	17	50	101	168	11
鮮果	24	6	27	12	46	5
雞蛋	8	1	7	5	14	2
罐頭食物	5	4	3	21	6	7

* “>”代表價格百分比差異最少 10%

備註：顏色部份代表該零售渠道有著更多比另一零售渠道高不少於 10%的食品

3.3.7 豬肉及新鮮蔬菜在食環街市的平均價格較其鄰近的領展街市及鄰近新鮮食品零售點所出售的為高，但對比起鄰近超市，其平均價格則較低。

3.3.8 牛肉、淡水魚及罐頭食物在食環街市的平均價格較其鄰近領展街市所出售的為高，但對比起鄰近超市及鄰近新鮮食品零售點，其平均價格較低。

3.3.9 鹹水魚在食環街市的平均價格較其鄰近新鮮食品零售點所出售的為高，但對比起鄰近領展街市及超市，其平均價格較低。

3.4 鄰近排名法

比較方法

3.4.1 鄰近排名法是根據某個食品項目的價格，為在同一鄰近範圍內的四種零售渠道排序。

3.4.2 就某個食品項目，鄰近範圍內的每一種零售渠道會獲分配排名 1,2,3 或 4，1 代表最低價格和 4 代表最高價格。

3.4.3 共有 16 個食環街市在其鄰近範圍內有齊其餘三種零售渠道（參閱附錄 A）。各零售渠道在這 16 個鄰近範圍內均有一個排名，這些排名的平均值會成為（就某一食品項目）該渠道的整體排名。鄰近排名法中平均排名計算方法的例子可參考附錄 H。

3.4.4 同時，普遍在食環街市及其他三種零售渠道中有供售賣的 16 種食品項目（以上提及的 16 個食環街市中不少於 11 個）會被揀選進行排名比較分析。一些不是普遍有供售賣的食品項目，例如魚和家禽，未有用作分析。

3.4.5 最後，從平均排名中，可以得知某零售渠道所賣的食品在鄰近地區的各零售渠道中，是屬於價格較低（平均排名由 1 至 2）、中等水平（平均排名由 2 至 3）或是價格較高（平均排名由 3 至 4）。

結果

3.4.6 16 種食品的結果可參考表 3.4。

表 3.4 在鄰近地區內不同零售渠道的食品價格平均排名

食品項目 (2)	零售渠道的平均排名 (1)			
	食環街市	領展街市	超市	鄰近新鮮食品零售點
新鮮瘦肉	3.1	2.0	2.9	2.0
新鮮豬扒	2.4	2.5	2.9	2.2
新鮮一字排骨	2.8	2.8	2.3	2.1
新鮮西施骨	2.7	2.2	3.4	1.8
菜心	2.9	2.3	3.5	1.2
蕃茄	3.0	2.2	3.4	1.4
節瓜	2.9	2.4	2.8	1.9
薯仔	2.9	2.1	3.6	1.4
唐生菜	2.8	2.1	4.0	1.2
粟米	3.6	2.9	2.1	1.4
茄子	2.9	1.6	3.6	1.9
青瓜	3.1	2.4	3.3	1.3
蘋果	3.7	2.4	2.4	1.6
橙	3.5	2.4	2.8	1.4
雪梨	3.3	2.9	2.4	1.5
雞蛋	3.1	2.5	2.7	1.7

(1) 平均排名是在每一個相關鄰近地區，按升序的排名平均數（即排名 1：價格最低；排名 4：價格最高）。

價格最低 排名 1 → 排名 2 → 排名 3 → 排名 4 價格最高

(2) 有 16 個食環街市有齊其他三種零售渠道在附近（即領展街市、超市及鄰近新鮮食品零售點）。只有以上 16 種食品在最少 11 個食環街市及其他三種零售渠道中普遍有售賣。所以，有些食品例如魚和家禽並不包括在內。

3.4.7 在 16 種同時在其他三種零售渠道普遍售賣的食品當中，有 7 種在食環街市的價格比較高（平均排名為 3.1 至 3.7）。該 7 種食品項目包括 1 類豬肉（全部共 4 類）、2 類新鮮蔬菜（全部共 8 類）、全部 3 類鮮果及雞蛋。其餘食品項目的價格處於中等水平（平均排名為 2.4 至 3.0），當中包括 3 類豬肉（全部共 4 類）及 6 類新鮮蔬菜（全部共 8 類）。另外，值得注意的是，該 16 種食品項目中，食環街市沒有一種的價格是較低（平均排名為 1 至 2）的。

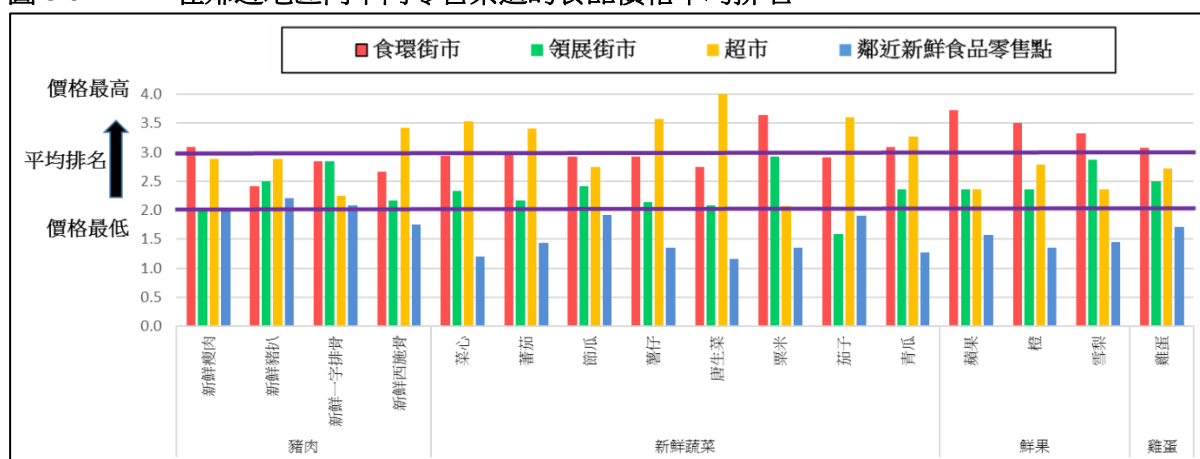
3.4.8 在 16 種同時在其他三種零售渠道普遍售賣的食品當中，有 1 種在領展街市的價格比較低（平均排名 1.6），即新鮮蔬菜的茄子。其餘食品的價格處於中等水平（平均排名由 2.0 至 2.9）。當中包括全部 4 類豬肉、7 類新鮮蔬菜（全部有 8 類）、全部 3 類鮮果及雞蛋。

3.4.9 在 16 種同時在其他三種零售渠道普遍售賣的食品當中，有 7 種在超市的價格比較高（平均排名由 3.3 至 4.0）。該 7 種食品包括 1 類豬肉（全部有 4 類）及 6 類新鮮蔬菜（全部有 8 類）。其餘食品的價格處於中等水平（平均排名由 2.1 至 2.9），當中包括 3 類豬肉（全部有 4 類）、2 類新鮮蔬菜（全部有 8 類）、全部 3 類鮮果及雞蛋。

3.4.10 在 16 種同時在其他三種零售渠道普遍售賣的食品當中，有 13 種在鄰近新鮮食品零售點的價格比較低（平均排名由 1.2 至 1.9）。該 13 種食品包括 1 類豬肉（全部有 4 類）、全部 8 類新鮮蔬菜、全部 3 類鮮果及雞蛋。其餘食品的價格處於中等水平（平均排名由 2.0 至 2.2），當中包括 3 類豬肉（全部有 4 類）。

3.4.11 圖 3.6 展示了各種食品在鄰近地區內不同零售渠道的價格平均排名。

圖 3.6 在鄰近地區內不同零售渠道的食品價格平均排名



3.4.12 結果顯示，同時在食環街市及附近其餘三種零售渠道普遍有售賣的 16 種食品項目中，食環街市的食品價格一般不是較低。當中鮮果和粟米的價錢甚至較高。

3.5 食品價格於不同零售渠道的比較結果摘要

3.5.1 如上述三種分析方法所示，當跟領展街市、超市及鄰近新鮮食品零售點比較時，食環街市的食品價格不是特別便宜，其價格通常不是較低。

3.5.2 具體來說，在四種零售渠道之中，食環街市所售賣的家禽和鮮果價格最高，而豬肉、牛肉、新鮮蔬菜及罐頭食物的價格通常是屬中等水平。

4. 其他研究結果

4.1 食環街市食品價格與租金的關係

相應最普遍價格的租金資料

- 4.1.1 食環街市內的不同檔戶即使以某一相同售價售賣同一食品項目，其繳交的租金水平也有很大的差距。
- 4.1.2 以調查中一類食品項目普遍的價格（“最普遍價格”）作參考，相應攤檔租金倍數（即最高的檔戶租金除以最低的檔戶租金）差距為 4 倍至到 431 倍不等。一般而言，售賣豬肉的攤檔（6 至 9 倍）和售賣牛肉的攤檔（6 至 8 倍）的租金倍數較小，而售賣新鮮蔬菜的攤檔（13 至 431 倍）的則較大。表 4.1 列出 31 種食品項目的最普遍價格的相應攤檔租金資料。
- 4.1.3 在某些個案中，即使檔戶在同一個食環街市以相同售價售賣同一食品項目，也同樣出現以上的情況。例如：在西區及九龍城區同一個街市內以每斤\$8（最普遍售價）售賣薯仔的攤檔繳交的每月租金分別為每平方米\$166 至 \$472（2.8 倍）及為每平方米\$404 至 \$793（2 倍）。至於在大埔的同一街市內，以每斤\$10 售賣薯仔和以每斤\$12 售賣蕃茄的攤檔繳交的每月租金均為每平方米\$192 至 \$8,170（43 倍），以每斤\$14 售賣菜心的攤檔繳交的每月租金則為每平方米\$212 至 \$8,170（38 倍）。
- 4.1.4 在一些其他個案中，同一個食環街市售賣同一食品項目的檔戶租金倍數則較小。例如：在黃大仙區的一個街市內，以每斤\$48（最普遍價格）售賣黃花魚的攤檔繳交的每月租金為每平方米\$434 至 \$474（1.1 倍），而在灣仔區的一個街市內，以每斤\$8（最普遍售價）售賣薯仔的攤檔繳交的每月租金為每平方米\$356 至 \$541（1.5 倍）。

表 4.1 相應最普遍價格的租金資料

食品類別	食品項目	最普遍價格 (港幣/斤， 除非另外 說明)	租金（港幣/平方米）		
			最低 (A)	最高 (B)	倍數 (C) (^)
豬肉	新鮮瘦肉	48.0	152.4	1,363.6	9
	新鮮豬扒	52.0	132.6	855.6	6
	新鮮一字排骨	68.0	156.0	1,363.6	9
	新鮮西施骨	48.0	152.4	1,363.6	9
牛肉	新鮮牛肉	98.0	163.8	1,363.6	8
	新鮮牛腩	88.0	163.8	1,058.8	6
家禽	冰鮮雞	30.0	166.4	2,604.6	16
鹹水魚	紅衫魚	64.0	77.8	1,772.9	23
	木棉（大眼雞）	96.0（#）	217.2	1,568.0	7
		112.0（#）	162.9	1,056.0	6
	馬頭	48.0	212.3	2,293.8	11
	黃花	48.0	139.6	1,565.8	11
淡水魚	鯪魚腩	40.0	207.5	1,760.0	8
	大魚頭	48.0	215.2	2,293.8	11
	鯽魚	29.8（#）	203.0	1,201.0	6
		37.3（#）	409.6	2,293.8	6
新鮮蔬菜	白菜	12.0	232.0	9,400.0	41
	菜心	12.0	61.7	9,400.0	152
	蕃茄	12.0	62.9	9,400.0	149
	節瓜	10.0	155.2	4,423.1	29
	芥蘭	12.0	132.0	2,904.8	22
	薯仔	8.0	25.0	5,769.2	231
	唐生菜	10.0	132.0	4,423.1	34
	粟米（*）	6.0	21.8	9,400.0	431
	茄子	12.0	192.4	8,169.9	42
	青瓜	12.0	261.4	3,461.5	13
鮮果	蘋果（*）	5.0	164.5	1,725.9	10
	橙（*）	5.0	149.2	2,000.0	13
	雪梨（*）	2.5	149.2	1,634.0	11
雞蛋	雞蛋（*）	1.0	173.3	3,594.8	21
罐頭食物	火腿豬肉（*）	12.0	224.3	4,034.8	18
	豆豉鯪魚（*）	20.0	179.7	3,481.0	19
	五香肉丁（*）	12.0	241.6	1,050.0	4

(*) 平均價格以港幣／個為單位

(#) 木棉 (大眼雞) 和鯽魚各有兩個同等普遍的價格

(A) 倍數: $C = \frac{B}{A}$ (最接近的整數)

4.1.5 每項食品的價格分佈以及在最普遍價格下的租金資料的圖像展示，可以參考附錄 I。

4.1.6 另外，圖 4.1 - 4.4 展示了在三個選定食環街市（即士美非路街市、九龍城街市及大埔墟街市）中，四種選定食品（即紅衫魚、菜心、蕃茄及薯仔）的價格與租金分佈作例子。從中可以看到在某些食品中，在同樣的售價下，租金水平可以有很大的差距。對於四個選定的食品項目，相比士美非路街市和九龍城街市，大埔墟街市在最普遍價格下的租金差距最大。

圖 4.1 士美非路街市、九龍城街市及大埔墟街市售賣紅衫魚檔戶的租金資料

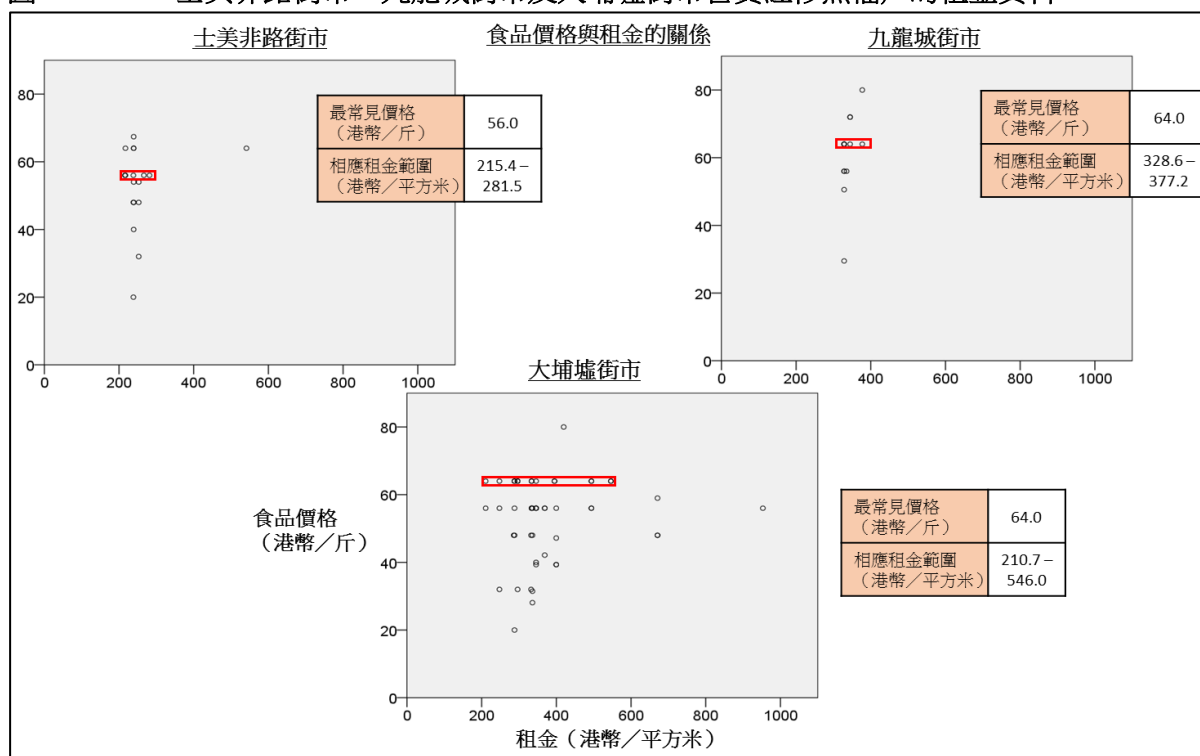


圖 4.2 士美非路街市、九龍城街市及大埔墟街市售賣菜心檔戶的租金資料

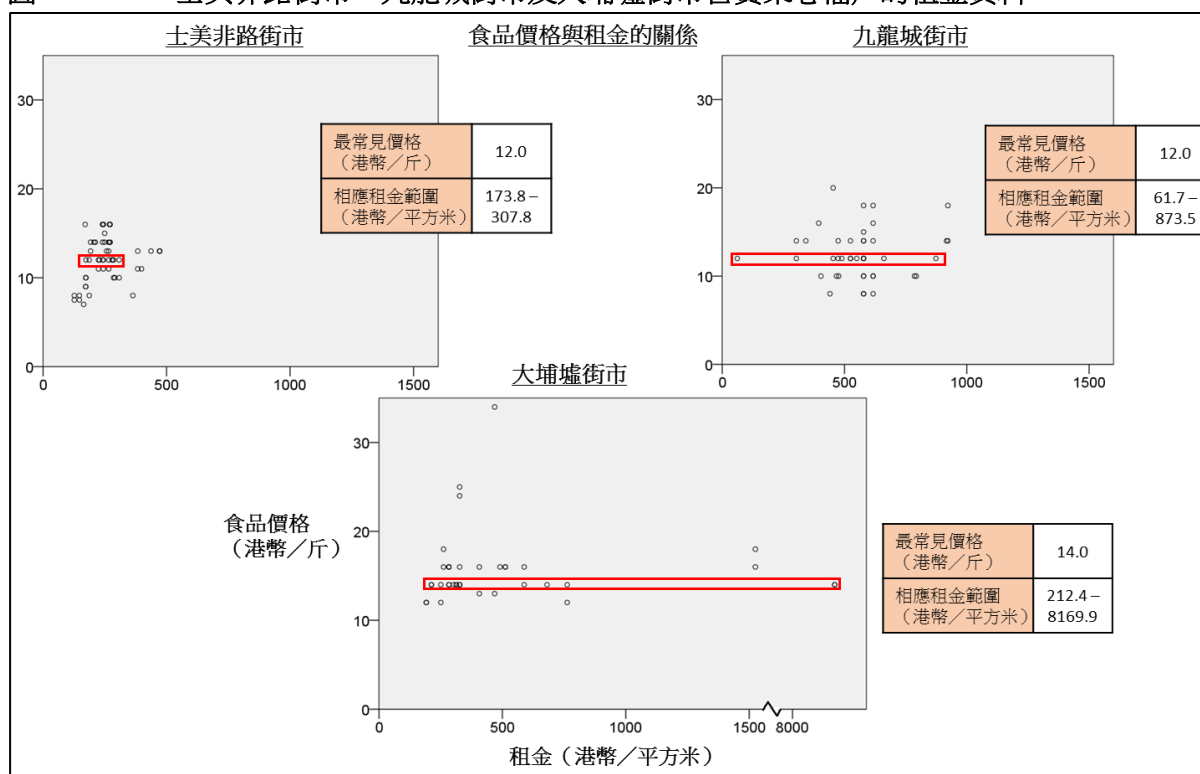


圖 4.3 士美非路街市、九龍城街市及大埔墟街市售賣蕃茄檔戶的租金資料

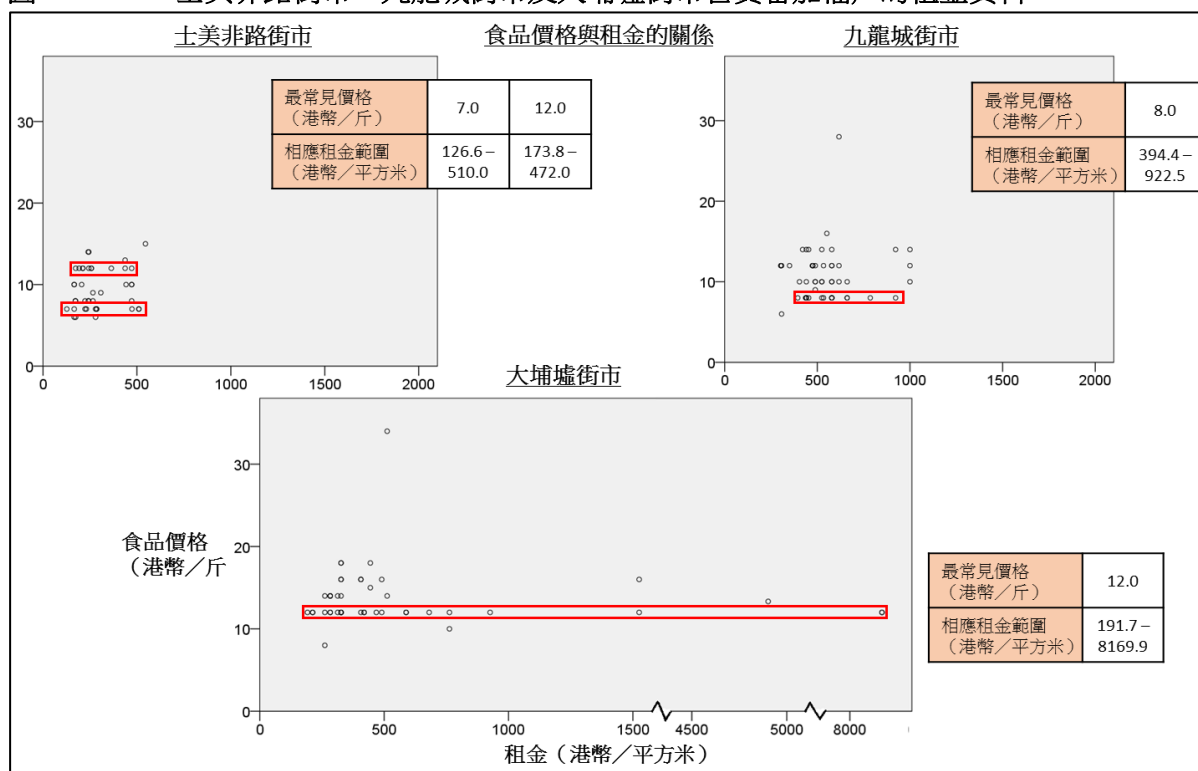
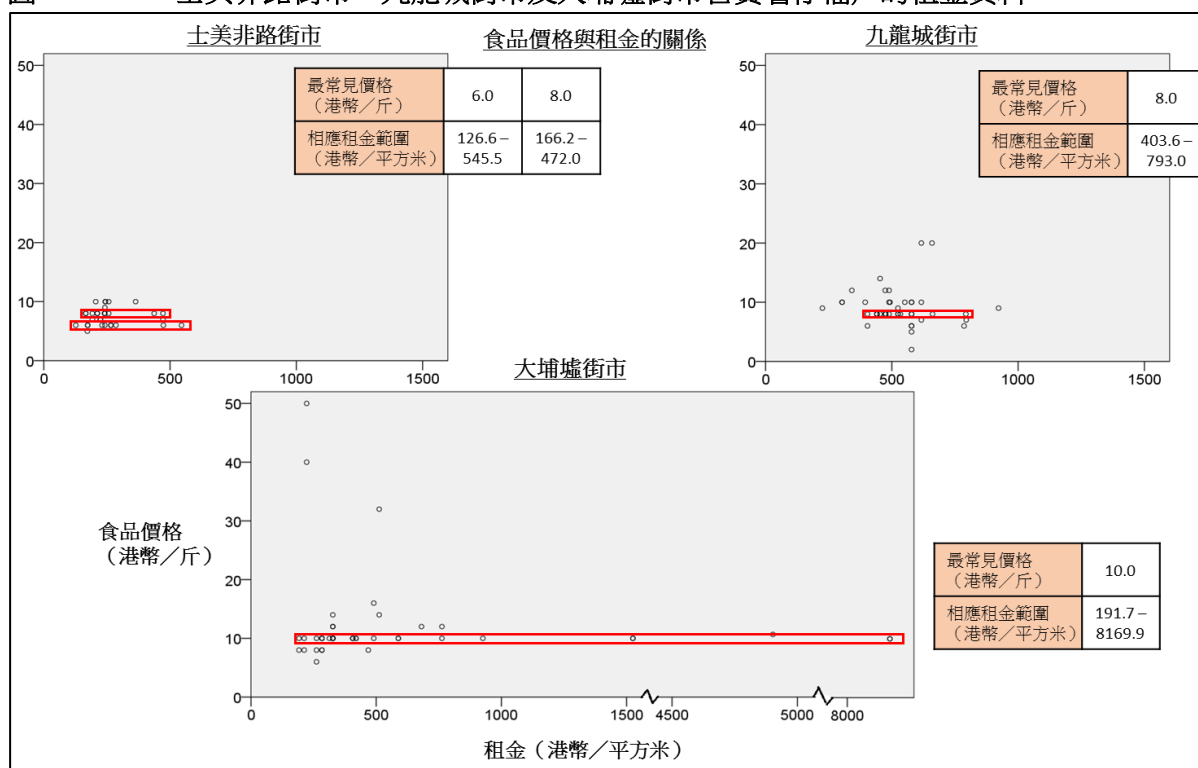


圖 4.4 士美非路街市、九龍城街市及大埔墟街市售賣薯仔檔戶的租金資料

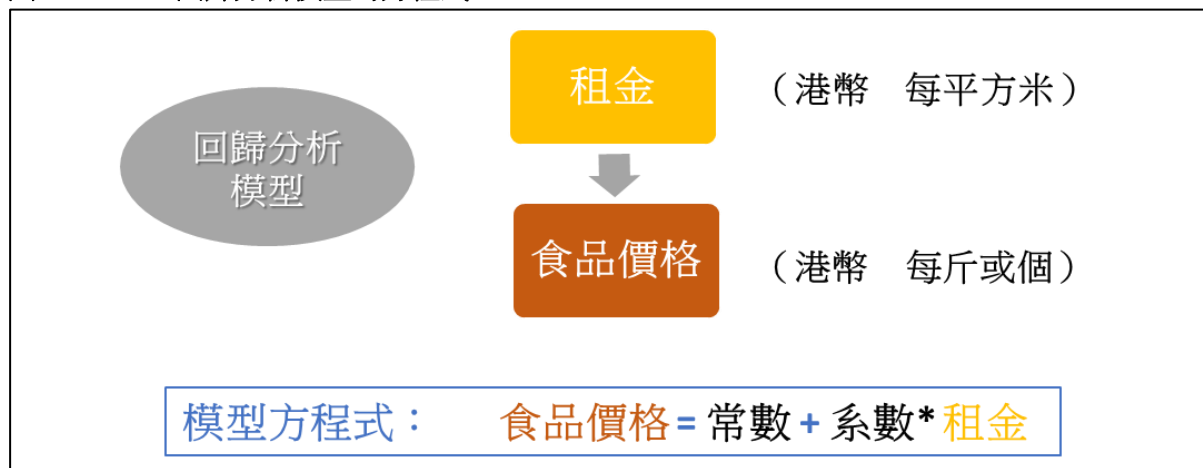


4.1.7 每個食環街市售賣 31 種食品的租金資料可參考附錄 J。

回歸分析

4.1.8 為進一步研究租金與食品價格之間的關係，對 31 種食品中每一種食品進行了線性回歸分析，當中假設了食品價格只取決於租金。回歸分析模型的方程式如圖 4.5 所示。

圖 4.5 回歸分析模型的方程式



4.1.9 在 31 種食品中，租金只對其中 11 種食品價格以 0.05 為臨界指標的統計顯著水平有影響，該 11 種食品分佈在 6 個食品類別。至於其餘的 20 種食品，食環街市的租金對食品價格沒有顯著的影響。

4.1.10 對於那些如表 4.2 所示有顯著關係的食品中，每增加港幣 100 元／平方米的租金，食品平均價格上升，由薯仔的港幣 0.03／斤至黃花魚的港幣 1.69／斤。

4.1.11 事實上，即使對於那些有顯著關係的食品，只有幾個百份比的食物價格變動可以通過租金解釋。這意味著食品價格也可能受到其他因素的影響，這些因素可能是個別租戶的利潤率、街市內及其他零售渠道的競爭對手，以及目標顧客群體。

4.1.12 總結，租金水平與價格之間的回歸分析沒有結論性的結果。

表 4.2 11 種有顯著關係的食品的回歸分析結果

食品類別	食品項目	租金（港幣／平方米）			
		顯著值 (P值)	可用租金解釋的 變異量百分比% (R 平方)	相關系數	每增加港幣 100 元 租金，食品平均價 格的上升 (港幣／斤或個)
豬肉	新鮮瘦肉	0.042	1.3%	0.115	0.27
	新鮮一字排骨	0.029	1.6%	0.127	0.35
牛肉	新鮮牛肉	0.020	7.8%	0.279	1.22
鹹水魚	黃花	0.000	15.5%	0.394	1.69
新鮮蔬菜	蕃茄	0.001	1.4%	0.118	0.04
	薯仔	0.015	1.0%	0.100	0.03
	茄子	0.014	1.7%	0.132	0.06
	青瓜	0.025	2.3%	0.151	0.05
鮮果	蘋果	0.000	5.8%	0.240	0.08
	橙	0.000	2.9%	0.170	0.05
罐頭食物	豆豉鯪魚	0.006	12.8%	0.357	0.06

4.1.13 31 種食品的詳細的回歸分析結果可以參見附錄 I。

4.2 食環街市內多檔租戶／單檔租戶的食品價格

4.2.1 根據調查結果，食環街市內承租多於一個攤檔的租戶，所售賣的食品的零售價格可以較承租單一攤檔的租戶高或低，並無一致的模式。

4.2.2 食環街市內多檔／單檔租戶的詳細食品價格資料可以參見附錄 K。

附錄 A 試點調查及正式調查中所選定的調查地點清單

地區	編號	食環街市名稱	附近領展街市名稱	附近超市數目	附近鄰近新鮮食品零售點數目
測試調查					
新界	1	大成街街市	竹園街市	1	1
正式調查					
香港島	1	柴灣街市	小西灣街市（本灣街市）	3	7
	2	渣華道街市	耀東邨街市	2	7
	3	灣仔街市	不適用（*）	2	7
	4	士美非路街市	不適用（*）	2	7
	5	石塘咀街市	不適用（*）	3	7
	6	鴨脷洲街市	鴨脷洲邨街市 利東街市	2	7
九龍	7	瑞和街街市	翠屏街市 秀茂坪街市	2	7
	8	紅磡街市	愛民街市	2	7
	9	九龍城街市	樂富街市	2	7
	10	牛池灣街市	彩雲街市	2	7
	11	大角咀街市	不適用（*）	3	7
	12	北河街街市	不適用（*）	3	7
	13	油麻地街市	不適用（*）	2	7
新界	14	北葵涌街市	石籬街市	2	7
	15	青衣街市	長發街市	3	7
	16	楊屋道街市	石圍角街市	2	7
	17	新墟街市	H.A.N.D.S 街市	2	7
	18	大橋街市	朗屏街市	3	7
	19	聯和墟街市	祥華街市	3	7
	20	大埔墟街市	大元街市	2	7
	21	沙田街市	禾輦街市	2	7
	22	大圍街市	隆亨街市	2	7

* “不適用” 代表該食環街市附近沒有合適作比較的領展街市

附錄 B 記錄表樣本

1	統計員	記錄員	調查單位編號	調查單位名稱	商戶種類	日期	開始時間	結束時間	食環街市 檔口編號	其他 檔口編號	檔口名稱	食物名稱	詳細食物名稱
1	E0001	S0001	1	A 街市	食環署街市	18/8/2016	0840	1245	A		A 記	26. 橙	澳洲橙
2									A		A 記	26. 橙	舊橙
3									A		A 記	25. 蘋果	富士蘋果
4									B		B 記	28. 雞蛋	雞蛋
5									B		B 記	28. 雞蛋	雞蛋
6									C		(無店名)	29. 火腿豬肉	xxx 火腿豬肉(198 克)
7									C		(無店名)	30. 豆豉鯪魚	xxx 豆豉鯪魚(227 克)
8									C		(無店名)	31. 五香肉丁	xxx 五香肉丁(142 克)
9	E0002	S0002	2	B 街市	領展街市	18/8/2016	0840	1245		A	A 記	7. 冰鮮雞	文昌雞
10										A	A 記	7. 冰鮮雞	湛江雞
11										B	B 記	1. 新鮮瘦肉	新鮮瘦肉
12										C	(無店名)	22. 粟米	粟米
13										C	(無店名)	16. 菜心	昆明菜心
14										C	(無店名)	17. 蕃茄	蕃茄
15										C	(無店名)	19. 芥蘭	銀川芥蘭
16										C	(無店名)	16. 菜心	銀川菜心
19	E0003	S0003	3	超市 A	超級市場	18/8/2016	1305	1325				28. 雞蛋	泰國蛋 M 碼
20												28. 雞蛋	xxx 泰國新鮮啡蛋 M 碼
21												4. 新鮮西施骨	新鮮西施骨
22												1. 新鮮瘦肉	新鮮瘦肉
23												3. 新鮮一字排骨	新鮮一字排骨
24												7. 冰鮮雞	芝麻雞
27	E0004	S0003	4	零售商店 A	其他零售商店	18/8/2016	1320	1350				26. 橙	澳洲甜橙
28												26. 橙	澳洲甜橙
29												25. 蘋果	xxx 蘋果
30												25. 蘋果	加拿果

No.	食物名稱	詳細食物名稱	記錄單位	價格	數量	數量單位	重量	重量單位	備註	放在冷凍櫃
1	26. 橙	澳洲橙	數量	12	3	個				否
2	26. 橙	舊橙	數量	12	3	個				否
3	25. 蘋果	富士蘋果	數量	10	5	個				否
4	28. 雞蛋	雞蛋	數量	7	5	隻				否
5	28. 雞蛋	雞蛋	數量	13	10	隻				否
6	29. 火腿豬肉	xxxxxx 火腿豬肉(198 克)	數量	12	1	罐				否
7	30. 豆豉鯪魚	xxxxxx 豆豉鯪魚(227 克)	數量	18	1	罐				否
8	31. 五香肉丁	xxxxxx 五香肉丁(142 克)	數量	13.5	1	罐				否
9	7.冰鮮雞	文昌雞	重量	78	1	隻	19	兩	店主報重約一斤三兩	是
10	7.冰鮮雞	湛江雞	重量	70	1	隻	19	兩	店主報重約一斤三兩	是
11	1. 新鮮瘦肉	新鮮瘦肉	重量							否
12	22. 粟米	粟米	數量	10	4	條			一份四條	否
13	16. 菜心	昆明菜心	重量	13			1	斤		否
14	17. 蕃茄	蕃茄	重量	6			1	斤		否
15	19. 芥蘭	銀川芥蘭	重量	9			1	斤		否
16	16. 菜心	銀川菜心	重量	9			1	斤		否
19	28. 雞蛋	泰國蛋 M 碼	數量	49.9	30	隻				是
20	28. 雞蛋	xxxxxx 泰國新鮮啡蛋 M 碼	數量	27.9	30	隻				是
21	4. 新鮮西施骨	新鮮西施骨	重量	36.4			1	磅		是
22	1. 新鮮瘦肉	新鮮瘦肉	重量	33.7			1	磅		是
23	3. 新鮮一字排骨	新鮮一字排骨	重量	64			1	斤		是
24	7.冰鮮雞	芝麻雞	重量	36.9			0.9	公斤		是
27	26. 橙	澳洲甜橙	數量	11	3	個				否
28	26. 橙	澳洲甜橙	數量	4	1	個				否
29	25. 蘋果	xxxxxx 蘋果	數量	10	6	個				否
30	25. 蘋果	加拿果	數量	11	5	個				否

No.	食物名稱	詳細食物名稱	記錄單位	每個價錢	每公斤 (kg) 價錢	最低價格	最高價格	需跟進覆查個案	相片	組長編號	需覆查檔口	組長編號
1	26. 橙	澳洲橙	數量	4.0		2.0	11.7					
2	26. 橙	舊橙	數量	4.0		2.0	11.7					
3	25. 蘋果	富士蘋果	數量	2.0		1.3	12.5					
4	28. 雞蛋	雞蛋	數量	1.4		1.0	3.0					
5	28. 雞蛋	雞蛋	數量	1.3		1.0	3.0					
6	29. 火腿豬肉	xxx 火腿豬肉(198 克)	數量	12.0		10.1	18.7				不符合檔口資料	S8888
7	30. 豆豉鯪魚	xxx 豆豉鯪魚(227 克)	數量	18.0		15.8	29.4				不符合檔口資料	S8888
8	31. 五香肉丁	xxx 五香肉丁(142 克)	數量	13.5		9.5	17.6				不符合檔口資料	S8888
9	7. 冰鮮雞	文昌雞	重量		108.6	31.8	70.6	超出統計數字		S8888		
10	7. 冰鮮雞	湛江雞	重量		97.5	31.8	70.6	超出統計數字		S8888		
11	1. 新鮮瘦肉	新鮮瘦肉	重量					不回應個案		S8888		
12	22. 粟米	粟米	數量	2.5		1.6	6.8					
13	16. 菜心	昆明菜心	重量		21.5	5.0	29.8					
14	17. 蕃茄	蕃茄	重量		9.9	8.3	19.8					
15	19. 芥蘭	銀川芥蘭	重量		14.9	6.2	36.8					
16	16. 菜心	銀川菜心	重量		14.9	5.0	29.8					
19	28. 雞蛋	泰國蛋 M 碼	數量	1.7		1.0	3.0					
20	28. 雞蛋	xxx 泰國新鮮啡蛋 M 碼	數量	0.9		1.0	3.0	超出統計數字	有			
21	4. 新鮮西施骨	新鮮西施骨	重量		80.2	49.6	94.8					
22	1. 新鮮瘦肉	新鮮瘦肉	重量		74.3	52.9	102.5					
23	3. 新鮮一字排骨	新鮮一字排骨	重量		105.8	66.1	126.3					
24	7. 冰鮮雞	芝麻雞	重量		41.0	31.8	70.6					
27	26. 橙	澳洲甜橙	數量	3.7		2.0	11.7					
28	26. 橙	澳洲甜橙	數量	4.0		2.0	11.7					
29	25. 蘋果	xxx 蘋果	數量	1.7		1.3	12.5					
30	25. 蘋果	加拿果	數量	2.2		1.3	12.5					

附錄 C 31 種選定食品的驗證結果

食品類別	食品項目	最低價格 (港幣／ 斤，除非另 外說明)	最高價格 (港幣／ 斤，除非另 外說明)	價格 < 最低價格 次數	價格 > 最高價格 次數	位於包括 最低及 最高價格 之間次數
豬肉	新鮮瘦肉	32.0	62.0	3	20	542
	新鮮豬扒	36.0	64.0	-	31	518
	新鮮一字排骨	40.0	76.4	3	17	520
	新鮮西施骨	30.0	57.3	-	93	435
牛肉	新鮮牛肉	76.0	130.0	8	2	90
	新鮮牛腩	60.0	120.0	6	8	84
家禽	冰鮮雞	19.2	50.0	23	25	437
鹹水魚	紅衫魚	24.0	96.0	15	3	566
	木棉(大眼雞)	48.0	128.0	19	9	120
	馬頭	17.6	66.2	-	18	259
	黃花	17.6	66.2	1	44	441
淡水魚	鯪魚腩	20.0	48.0	2	15	275
	大魚頭	20.0	34.0	-	197	12
	鯽魚	20.3	44.3	6	7	176
新鮮蔬菜	白菜	6.0	18.0	15	16	462
	菜心	4.0	18.0	1	80	1 354
	蕃茄	4.0	13.0	-	130	1 106
	節瓜	4.5	12.0	18	150	703
	芥蘭	4.8	21.7	4	18	505
	薯仔	5.0	22.4	39	8	1 026
	唐生菜	5.5	24.0	9	13	817
	粟米(*)	1.6	6.8	-	188	655
	茄子	4.2	18.8	2	22	638
	青瓜	4.7	21.2	3	8	430
鮮果	蘋果(*)	1.4	10.0	1	3	1 193
	橙(*)	1.7	11.7	11	-	1 163
	雪梨(*)	1.6	11.9	2	-	344
雞蛋	雞蛋(*)	0.9	3.0	77	2	566
罐頭食物	火腿豬肉(*)	8.4	15.6	1	19	319
	豆豉鯪魚(*)	15.3	28.5	2	3	261
	五香肉丁(*)	9.5	17.6	-	24	257
合共				271	1 173	16 274

(*) 平均價格以港幣／個為單位

來源：(1) 2016 年 10 月 20 日出版的統計處消費物價指數月報〔2016 年 9 月〕；(2) 消委會委員會的網上價格一覽通；(3) 漁農自然護理署“鮮活食品供應及消耗”的批發價資料及蔬菜統營處的蔬菜批發價資料；以及(4) 參考測試調查結果所得的價格對以上資料作出少量調整。

備註：在 17 718 個進行分析的記錄中，一共發現 1 444 個超過正式調查完結後更新的驗證規則價格範圍。當中 1 222 個記錄已經因未能通過調查時的驗證規則而由組長於正式調查期間核實或拍照確認。剩下的 222 個記錄因準確至小數點後 1 個位的價格能夠通過進行正式調查時相關的驗證規則而沒有進行核實。

附錄 D 就不被納入價格比較的價格記錄之廣泛分析

食品類別	食品項目	平均價格（港幣／斤，除非另外說明）		
		不確定個案(*)	有機食品	網上價格一覽通
豬肉	新鮮瘦肉	-	-	-
	新鮮豬扒	-	-	-
	新鮮一字排骨	-	-	-
	新鮮西施骨	-	-	-
牛肉	新鮮牛肉	-	-	-
	新鮮牛腩	-	-	-
家禽	冰鮮雞	39.8	63.4	27.6
鹹水魚	紅衫魚	12.8	-	-
	木棉（大眼雞）	7.8	-	-
	馬頭	23.4	-	-
	黃花	34.9	-	-
淡水魚	鯪魚腩	27.8	-	-
	大魚頭	45.8	-	-
	鯽魚	23.0	-	-
新鮮蔬菜	白菜	-	48.1	-
	菜心	-	35.6	-
	蕃茄	5.6	28.7	10.3
	節瓜	5.5	24.0	-
	芥蘭	-	43.7	-
	薯仔	1.7	29.1	5.1
	唐生菜	-	28.7	-
	粟米（*）	-	12.5	3.4
	茄子	8.1	31.5	-
	青瓜	16.1	36.4	-
鮮果	蘋果（*）	-	10.0	4.8
	橙（*）	-	7.1	4.4
	雪梨（*）	-	-	-
雞蛋	雞蛋（*）	-	4.0	2.2
罐頭食物	火腿豬肉（*）	-	-	13.0
	豆豉鯪魚（*）	-	-	22.3
	五香肉丁（*）	-	-	15.5

（*）平均價格以港幣／個為單位

備註：在不確定個案中，調查搜集價格以港幣／個為單位。另外，相對設算價格未能通過相關驗證規則，因此，上述表格的平均價格以港幣／個為單位表示。在有機食品及網上價格一覽通，平均價格以港幣／斤為單位，除非另外說明。

附錄 E 只在食環街市有售賣的食品項目

食環街市	食品類別	食品項目	食環街市		
			數目	平均價格 (港幣／ 斤，除非另 外說明)	價格範圍 (港幣／斤， 除非另外說 明)
渣華道街市	牛肉	新鮮牛肉	5	97.2	96.0 - 98.0
		新鮮牛腩	5	86.0	86.0 - 86.0
	鹹水魚	木棉(大眼雞)	4	100.0	56.0 - 120.0
灣仔街市	鹹水魚	木棉(大眼雞)	7	84.6	48.0 - 112.0
士美非路街市	牛肉	新鮮牛肉	7	95.6	85.0 - 100.0
		新鮮牛腩	7	86.0	75.0 - 98.0
	鹹水魚	木棉(大眼雞)	3	101.3	96.0 - 112.0
		馬頭	9	44.9	20.0 - 56.0
		黃花	15	48.7	20.0 - 64.0
石塘咀街市	淡水魚	大魚頭	2	36.0	36.0 - 36.0
		新鮮牛肉	4	92.0	92.0 - 92.0
	牛肉	新鮮牛腩	4	106.5	92.0 - 150.0
	鹹水魚	馬頭	1	48.0	48.0 - 48.0
紅磡街市	牛肉	新鮮牛肉	6	74.3	56.0 - 96.0
		新鮮牛腩	6	81.2	75.0 - 98.0
	鹹水魚	木棉(大眼雞)	11	93.1	48.0 - 128.0
牛池灣街市	牛肉	新鮮牛肉	2	96.0	96.0 - 96.0
		新鮮牛腩	2	76.0	76.0 - 76.0
	鹹水魚	木棉(大眼雞)	3	98.7	56.0 - 128.0
大角咀街市	牛肉	新鮮牛肉	2	98.0	98.0 - 98.0
	鹹水魚	馬頭	6	43.7	22.9 - 56.0
		鯪魚腩	5	36.4	30.0 - 45.0
	淡水魚	大魚頭	5	41.0	40.0 - 45.0
		鯽魚	3	26.0	24.0 - 30.0
北河街街市	鹹水魚	紅衫魚	26	54.8	40.0 - 72.0
		木棉(大眼雞)	4	98.0	72.0 - 112.0
		馬頭	7	54.9	32.0 - 72.0
		黃花	23	43.4	26.7 - 56.0
	新鮮蔬菜	芥蘭	11	8.2	5.0 - 12.0
油麻地街市	鹹水魚	馬頭	11	42.1	19.5 - 64.0
	新鮮蔬菜	白菜	14	10.9	8.0 - 20.0
青衣街市	牛肉	新鮮牛肉	3	98.0	98.0 - 98.0
楊屋道街市	牛肉	新鮮牛肉	6	96.0	86.0 - 98.0
		新鮮牛腩	6	68.0	68.0 - 68.0
	鹹水魚	紅衫魚	56	43.8	16.0 - 64.0
		木棉(大眼雞)	10	84.0	48.0 - 128.0
		馬頭	11	45.1	20.3 - 56.0
新墟街市	鹹水魚	黃花	56	47.3	28.0 - 64.0
		木棉(大眼雞)	12	71.1	48.0 - 104.0
大橋街市	牛肉	新鮮牛肉	4	103.3	95.0 - 110.0
		新鮮牛腩	3	97.0	95.0 - 98.0
聯和墟街市	牛肉	新鮮牛肉	4	93.0	90.0 - 96.0
		新鮮牛腩	4	93.0	90.0 - 96.0
	鹹水魚	木棉(大眼雞)	11	96.0	48.0 - 128.0
		黃花	25	44.8	21.9 - 56.0

附錄 F **31 種食品在每一個鄰近地區內於各零售渠道的價格資料**
柴灣街市

食品類別	食品項目	食環街市			領展街市			超市			鄰近新鮮食品零售點		
		數目	平均價格 (港幣／ 斤，除非另 外說明)	價格範圍 (港幣／ 斤，除非另 外說明)	數目	平均價格 (港幣／ 斤，除非另 外說明)	價格範圍 (港幣／ 斤，除非另 外說明)	數目	平均價格 (港幣／ 斤，除非另 外說明)	價格範圍 (港幣／ 斤，除非另 外說明)	數目	平均價格 (港幣／ 斤，除非另 外說明)	價格範圍 (港幣／ 斤，除非另 外說明)
豬肉	新鮮瘦肉	11	45.8	42.0 - 54.0	6	37.0	34.0 - 38.0	5	47.6	44.9 - 57.0	-	-	-
	新鮮豬扒	11	47.6	42.0 - 54.0	6	53.8	53.0 - 54.0	3	51.0	48.0 - 53.9	-	-	-
	新鮮一字排骨	12	72.7	60.0 - 84.0	6	63.0	58.0 - 72.0	5	64.0	64.0 - 64.0	-	-	-
	新鮮西施骨	11	46.7	42.0 - 54.0	6	40.3	38.0 - 52.0	4	62.8	53.9 - 89.2	-	-	-
牛肉	新鮮牛肉	2	110.0	110.0 - 110.0	2	105.0	100.0 - 110.0	-	-	-	-	-	-
	新鮮牛腩	2	110.0	110.0 - 110.0	2	88.0	88.0 - 88.0	-	-	-	-	-	-
家禽	冰鮮雞	12	28.4	19.0 - 44.8	5	30.9	20.5 - 42.1	12	30.6	19.9 - 41.0	-	-	-
鹹水魚	紅衫魚	14	53.4	28.1 - 64.0	7	55.9	48.0 - 60.0	3	74.0	72.0 - 78.0	4	54.1	33.7 - 84.3
	木棉（大眼雞）	6	68.0	48.0 - 80.0	3	96.0	96.0 - 96.0	-	-	-	-	-	-
	馬頭	9	49.0	32.5 - 64.0	5	46.4	40.0 - 56.0	-	-	-	2	35.2	21.7 - 48.7
	黃花	15	49.4	38.2 - 56.0	7	50.9	27.3 - 56.8	5	68.7	59.4 - 79.9	2	43.7	43.7 - 43.7
淡水魚	鯪魚腩	11	35.4	17.8 - 48.0	3	45.0	45.0 - 45.0	6	43.7	37.1 - 48.0	-	-	-
	大魚頭	8	42.5	32.0 - 48.0	3	45.0	45.0 - 45.0	-	-	-	-	-	-
	鯽魚	8	31.2	20.0 - 48.0	1	32.0	32.0 - 32.0	-	-	-	-	-	-
新鮮蔬菜	白菜	27	11.3	2.5 - 16.0	2	12.0	12.0 - 12.0	2	20.9	14.5 - 27.2	1	10.0	10.0 - 10.0
	菜心	43	13.9	8.0 - 26.0	14	12.6	10.0 - 16.0	5	20.6	15.9 - 26.0	12	8.8	5.0 - 20.0
	蕃茄	33	10.4	4.7 - 18.0	16	9.3	6.0 - 16.0	7	11.5	8.7 - 14.5	9	7.9	4.4 - 14.0
	節瓜	25	8.4	5.0 - 14.0	9	9.2	8.0 - 12.0	2	11.2	5.2 - 17.2	7	9.6	4.6 - 16.0
	芥蘭	16	11.5	8.0 - 16.0	8	12.1	6.0 - 14.0	1	7.9	7.9 - 7.9	-	-	-
	薯仔	25	8.8	6.0 - 14.0	15	7.7	6.0 - 14.0	6	10.0	6.1 - 13.2	9	6.9	4.4 - 12.0
	唐生菜	22	9.1	7.0 - 14.0	9	10.6	8.0 - 24.0	4	21.7	19.9 - 24.0	2	8.0	8.0 - 8.0
	粟米 (*)	17	5.6	1.7 - 7.0	7	4.9	3.3 - 7.0	2	3.5	3.3 - 3.6	3	3.6	3.3 - 4.0
	茄子	21	10.0	5.0 - 24.0	7	9.4	8.0 - 10.0	4	11.5	7.9 - 18.5	7	13.2	8.0 - 20.0
鮮果	青瓜	10	8.8	5.0 - 12.0	4	10.0	10.0 - 10.0	1	9.1	9.1 - 9.1	2	7.3	5.4 - 9.3
	蘋果 (*)	32	4.3	2.0 - 8.0	8	4.1	2.0 - 6.3	29	3.9	2.0 - 8.0	7	4.1	1.7 - 7.0
	橙 (*)	28	4.4	2.0 - 7.0	7	4.0	2.5 - 5.0	16	4.9	2.4 - 7.7	15	2.7	1.7 - 5.0
	雪梨 (*)	8	2.7	2.4 - 3.3	1	2.0	2.0 - 2.0	4	1.7	1.0 - 2.5	3	2.2	2.0 - 2.5
雞蛋	雞蛋 (*)	23	1.1	0.9 - 1.5	16	1.1	1.0 - 1.4	5	1.2	1.0 - 1.7	4	1.3	0.9 - 2.1
罐頭食物	火腿豬肉 (*)	7	11.2	10.5 - 12.0	2	12.0	12.0 - 12.0	11	13.3	10.2 - 21.3	1	11.5	11.5 - 11.5
	豆豉鯪魚 (*)	4	20.0	20.0 - 20.0	-	-	-	7	23.3	17.9 - 30.0	-	-	-
	五香肉丁 (*)	1	14.0	14.0 - 14.0	1	17.0	17.0 - 17.0	9	15.6	11.0 - 22.6	-	-	-

(*) 平均價格以港幣／個為單位

渣華道街市

食品類別	食品項目	食環街市			領展街市			超市			鄰近新鮮食品零售點		
		數目	平均價格 （港幣／ 斤，除非另 外說明）	價格範圍 （港幣／ 斤，除非另 外說明）	數目	平均價格 （港幣／ 斤，除非另 外說明）	價格範圍 （港幣／ 斤，除非另 外說明）	數目	平均價格 （港幣／ 斤，除非另 外說明）	價格範圍 （港幣／ 斤，除非另 外說明）	數目	平均價格 （港幣／ 斤，除非另 外說明）	價格範圍 （港幣／ 斤，除非另 外說明）
豬肉	新鮮瘦肉	7	45.7	44.0 - 46.0	4	47.3	45.0 - 48.0	3	47.7	45.0 - 53.0	2	48.0	48.0 - 48.0
	新鮮豬扒	7	47.7	46.0 - 52.0	4	57.5	51.0 - 70.0	3	50.7	50.0 - 51.0	2	52.0	48.0 - 56.0
	新鮮一字排骨	7	68.9	68.0 - 72.0	4	64.8	62.0 - 68.0	3	61.3	56.0 - 64.0	2	64.0	58.0 - 70.0
	新鮮西施骨	7	48.9	46.0 - 50.0	4	51.0	48.0 - 54.0	3	54.0	54.0 - 54.0	2	53.0	50.0 - 56.0
牛肉	新鮮牛肉	5	97.2	96.0 - 98.0	-	-	-	-	-	-	-	-	-
	新鮮牛腩	5	86.0	86.0 - 86.0	-	-	-	-	-	-	-	-	-
家禽	冰鮮雞	-	-	-	-	-	-	8	27.4	19.2 - 38.0	3	14.6	10.4 - 17.5
鹹水魚	紅衫魚	9	59.2	26.7 - 72.0	-	-	-	2	84.0	80.0 - 88.0	5	58.2	33.7 - 72.0
	木棉（大眼雞）	4	100.0	56.0 - 120.0	-	-	-	-	-	-	-	-	-
	馬頭	6	60.3	25.6 - 72.0	-	-	-	1	68.0	68.0 - 68.0	3	32.5	32.5 - 32.5
	黃花	7	64.0	64.0 - 64.0	-	-	-	3	77.3	76.0 - 80.0	2	76.0	72.0 - 80.0
淡水魚	鯪魚腩	4	42.0	40.0 - 48.0	-	-	-	1	42.0	42.0 - 42.0	1	48.0	48.0 - 48.0
	大魚頭	4	48.0	48.0 - 48.0	-	-	-	1	42.0	42.0 - 42.0	2	41.7	40.0 - 43.3
	鯽魚	2	28.0	28.0 - 28.0	-	-	-	3	46.7	40.0 - 60.0	1	32.0	32.0 - 32.0
新鮮蔬菜	白菜	17	9.4	5.0 - 12.0	4	9.5	8.0 - 10.0	-	-	-	1	9.0	9.0 - 9.0
	菜心	50	10.3	6.0 - 18.0	4	11.3	9.0 - 13.0	3	20.8	16.0 - 23.8	10	7.9	5.0 - 12.0
	蕃茄	44	8.5	5.0 - 16.0	3	8.6	7.8 - 10.0	6	10.9	8.0 - 15.9	10	8.5	5.0 - 12.0
	節瓜	34	7.4	5.0 - 12.8	2	8.5	7.0 - 10.0	3	12.2	7.9 - 19.8	6	7.5	7.0 - 10.2
	芥蘭	16	10.4	8.0 - 15.0	2	10.5	8.0 - 13.0	2	15.8	9.2 - 22.5	8	8.6	6.0 - 12.0
	薯仔	37	6.9	4.0 - 12.0	3	8.7	8.0 - 10.0	4	11.5	7.9 - 14.5	8	6.8	5.0 - 8.0
	唐生菜	22	8.8	6.0 - 14.0	-	-	-	3	17.2	9.2 - 21.2	6	7.9	7.5 - 9.0
	粟米（*）	18	4.7	3.0 - 7.0	3	5.3	3.3 - 6.5	1	4.0	4.0 - 4.0	4	4.1	3.0 - 5.0
	茄子	18	8.3	6.0 - 11.7	1	8.0	8.0 - 8.0	4	13.1	7.7 - 19.8	6	10.8	8.5 - 14.6
鮮果	青瓜	8	9.8	5.0 - 16.0	2	5.5	5.0 - 6.0	2	9.7	9.1 - 10.3	5	8.8	8.1 - 10.0
	蘋果（*）	40	4.4	1.7 - 8.0	-	-	-	26	3.8	1.9 - 5.9	3	4.2	3.0 - 5.0
	橙（*）	27	4.2	2.0 - 7.3	-	-	-	15	5.3	2.2 - 8.0	7	2.8	1.7 - 5.0
雞蛋	雪梨（*）	13	2.8	2.5 - 3.8	-	-	-	7	2.7	2.4 - 3.3	1	2.0	2.0 - 2.0
	雞蛋（*）	29	1.6	1.0 - 2.5	1	2.8	2.8 - 2.8	10	1.7	0.9 - 3.0	2	0.7	0.7 - 0.7
罐頭食物	火腿豬肉（*）	5	13.6	12.0 - 20.0	1	12.0	12.0 - 12.0	6	11.8	10.3 - 12.9	2	11.6	10.3 - 12.9
	豆豉鯪魚（*）	4	19.5	19.0 - 20.0	1	22.0	22.0 - 22.0	4	23.9	23.9 - 23.9	4	21.0	20.9 - 21.0
	五香肉丁（*）	-	-	-	-	-	-	3	12.3	11.0 - 13.5	3	13.3	12.5 - 15.0

（*）平均價格以港幣／個為單位

灣仔街市

食品類別	食品項目	食環街市			領展街市			超市			鄰近新鮮食品零售點		
		數目	平均價格 (港幣／ 斤，除非另 外說明)	價格範圍 (港幣／ 斤，除非另 外說明)	數目	平均價格 (港幣／ 斤，除非另 外說明)	價格範圍 (港幣／ 斤，除非另 外說明)	數目	平均價格 (港幣／ 斤，除非另 外說明)	價格範圍 (港幣／ 斤，除非另 外說明)	數目	平均價格 (港幣／ 斤，除非另 外說明)	價格範圍 (港幣／ 斤，除非另 外說明)
豬肉	新鮮瘦肉	4	57.5	46.0 - 64.0	-	-	-	-	-	-	3	45.3	44.0 - 46.0
	新鮮豬扒	4	55.3	45.0 - 70.0	-	-	-	-	-	-	3	45.3	44.0 - 46.0
	新鮮一字排骨	4	77.0	74.0 - 80.0	-	-	-	-	-	-	2	64.0	60.0 - 68.0
	新鮮西施骨	3	53.7	46.0 - 60.0	-	-	-	-	-	-	1	48.0	48.0 - 48.0
牛肉	新鮮牛肉	-	-	-	-	-	-	-	-	-	1	98.0	98.0 - 98.0
	新鮮牛腩	-	-	-	-	-	-	-	-	-	3	104.7	88.0 - 130.0
家禽	冰鮮雞	5	35.0	30.0 - 40.0	-	-	-	7	32.6	21.2 - 48.6	1	92.3	92.3 - 92.3
鹹水魚	紅衫魚	16	45.3	28.1 - 56.0	-	-	-	2	78.0	78.0 - 78.0	5	48.8	28.1 - 56.0
	木棉(大眼雞)	7	84.6	48.0 - 112.0	-	-	-	-	-	-	-	-	-
	馬頭	12	48.1	32.0 - 56.0	-	-	-	-	-	-	1	48.0	48.0 - 48.0
	黃花	10	48.1	30.0 - 56.0	-	-	-	2	64.0	64.0 - 64.0	4	48.2	32.8 - 56.0
淡水魚	鯪魚腩	7	40.9	36.0 - 48.0	-	-	-	-	-	-	3	45.7	36.0 - 64.0
	大魚頭	6	46.7	40.0 - 56.0	-	-	-	-	-	-	6	66.7	46.0 - 112.0
	鯽魚	4	33.9	24.0 - 37.3	-	-	-	-	-	-	4	32.1	24.0 - 37.3
新鮮蔬菜	白菜	6	12.0	10.0 - 14.0	-	-	-	-	-	-	2	8.0	6.0 - 10.0
	菜心	15	13.5	10.0 - 18.0	-	-	-	2	22.5	22.5 - 22.5	12	8.0	5.0 - 18.0
	蕃茄	21	9.9	7.0 - 14.0	-	-	-	4	15.2	6.5 - 22.5	9	7.4	5.3 - 12.0
	節瓜	15	9.9	8.0 - 14.0	-	-	-	2	19.9	19.9 - 19.9	7	8.7	4.0 - 14.0
	芥蘭	9	13.8	12.0 - 18.0	-	-	-	2	25.2	25.2 - 25.2	4	10.0	10.0 - 10.0
	薯仔	18	8.2	6.0 - 12.0	-	-	-	2	8.1	5.2 - 11.0	7	7.5	4.8 - 16.8
	唐生菜	10	10.5	8.0 - 14.0	-	-	-	2	21.2	21.2 - 21.2	11	8.7	5.0 - 16.0
	粟米(*)	12	5.6	5.0 - 7.0	-	-	-	4	10.2	2.0 - 20.0	5	3.6	3.3 - 4.0
	茄子	10	11.3	8.0 - 16.0	-	-	-	-	-	-	6	8.1	6.4 - 10.0
	青瓜	10	12.7	10.0 - 16.0	-	-	-	2	27.2	22.5 - 31.9	4	8.5	8.0 - 9.0
鮮果	蘋果(*)	28	4.3	2.0 - 10.0	-	-	-	17	3.8	1.7 - 8.0	3	4.6	3.8 - 5.0
	橙(*)	28	4.7	2.5 - 7.7	-	-	-	15	5.7	2.7 - 9.0	4	3.3	2.0 - 4.0
	雪梨(*)	4	2.9	2.5 - 3.3	-	-	-	2	2.4	2.4 - 2.4	1	2.5	2.5 - 2.5
雞蛋	雞蛋(*)	9	1.2	1.0 - 1.4	-	-	-	10	1.6	0.8 - 3.2	-	-	-
罐頭食物	火腿豬肉(*)	-	-	-	-	-	-	7	11.8	9.9 - 12.9	2	11.6	10.3 - 12.9
	豆豉鯪魚(*)	-	-	-	-	-	-	2	21.9	21.9 - 21.9	-	-	-
	五香肉丁(*)	-	-	-	-	-	-	4	12.8	11.6 - 13.5	2	12.7	12.5 - 12.9

(*) 平均價格以港幣／個為單位

士美非路街市

食品類別	食品項目	食環街市			領展街市			超市			鄰近新鮮食品零售點		
		數目	平均價格 (港幣／ 斤，除非另 外說明)	價格範圍 (港幣／ 斤，除非另 外說明)	數目	平均價格 (港幣／ 斤，除非另 外說明)	價格範圍 (港幣／ 斤，除非另 外說明)	數目	平均價格 (港幣／ 斤，除非另 外說明)	價格範圍 (港幣／ 斤，除非另 外說明)	數目	平均價格 (港幣／ 斤，除非另 外說明)	價格範圍 (港幣／ 斤，除非另 外說明)
豬肉	新鮮瘦肉	13	53.2	50.0 - 56.0	-	-	-	4	51.0	45.0 - 56.9	2	48.0	46.0 - 50.0
	新鮮豬扒	12	54.5	52.0 - 58.0	-	-	-	5	55.0	53.0 - 60.0	2	52.0	50.0 - 54.0
	新鮮一字排骨	12	69.3	64.0 - 74.0	-	-	-	3	64.4	64.0 - 65.3	2	64.5	64.0 - 65.0
	新鮮西施骨	11	53.1	50.0 - 56.0	-	-	-	2	54.0	54.0 - 54.0	2	51.0	48.0 - 54.0
牛肉	新鮮牛肉	7	95.6	85.0 - 100.0	-	-	-	-	-	-	-	-	-
	新鮮牛腩	7	86.0	75.0 - 98.0	-	-	-	-	-	-	-	-	-
家禽	冰鮮雞	18	35.0	24.4 - 71.6	-	-	-	6	36.7	22.3 - 52.0	1	12.5	12.5 - 12.5
鹹水魚	紅衫魚	18	52.6	20.0 - 67.4	-	-	-	2	78.0	78.0 - 78.0	-	-	-
	木棉(大眼雞)	3	101.3	96.0 - 112.0	-	-	-	-	-	-	-	-	-
	馬頭	9	44.9	20.0 - 56.0	-	-	-	-	-	-	-	-	-
	黃花	15	48.7	20.0 - 64.0	-	-	-	-	-	-	-	-	-
淡水魚	鯪魚腩	6	45.3	35.6 - 48.0	-	-	-	1	38.8	38.8 - 38.8	-	-	-
	大魚頭	2	36.0	36.0 - 36.0	-	-	-	-	-	-	-	-	-
	鯽魚	2	26.9	24.0 - 29.8	-	-	-	2	40.0	40.0 - 40.0	-	-	-
新鮮蔬菜	白菜	20	11.4	7.5 - 16.0	-	-	-	2	7.9	7.9 - 7.9	-	-	-
	菜心	54	12.1	7.0 - 16.0	-	-	-	2	7.9	7.9 - 7.9	9	18.5	5.0 - 114.9
	蕃茄	42	9.5	6.0 - 15.0	-	-	-	4	9.8	8.7 - 11.9	9	11.5	6.0 - 29.3
	節瓜	34	8.8	5.0 - 15.0	-	-	-	1	5.2	5.2 - 5.2	5	7.8	5.0 - 10.0
	芥蘭	23	11.8	6.0 - 16.0	-	-	-	1	7.9	7.9 - 7.9	3	79.9	10.0 - 114.9
	薯仔	31	7.5	5.0 - 10.0	-	-	-	3	7.5	5.2 - 10.2	8	9.7	6.0 - 26.7
	唐生菜	25	9.4	8.0 - 12.0	-	-	-	-	-	-	4	7.8	7.0 - 8.0
	粟米(*)	25	5.8	4.5 - 7.0	-	-	-	3	3.4	3.3 - 3.6	-	-	-
	茄子	28	8.4	4.9 - 12.0	-	-	-	-	-	-	5	7.6	6.0 - 9.0
	青瓜	8	12.5	6.9 - 16.0	-	-	-	4	11.0	6.5 - 18.3	4	7.0	5.0 - 8.0
鮮果	蘋果(*)	36	4.5	2.0 - 9.0	-	-	-	25	4.5	2.4 - 9.9	4	6.6	4.0 - 12.0
	橙(*)	53	4.9	2.0 - 8.0	-	-	-	13	4.7	2.4 - 6.0	8	4.3	2.8 - 5.0
	雪梨(*)	15	2.9	2.0 - 8.0	-	-	-	4	2.6	2.2 - 3.0	-	-	-
雞蛋	雞蛋(*)	20	1.3	1.0 - 2.0	-	-	-	1	1.1	1.1 - 1.1	1	0.8	0.8 - 0.8
罐頭食物	火腿豬肉(*)	2	11.5	11.0 - 12.0	-	-	-	7	13.2	10.2 - 21.3	6	16.2	11.5 - 19.9
	豆豉鯪魚(*)	3	20.0	19.0 - 21.0	-	-	-	4	22.4	21.9 - 23.9	4	20.0	19.0 - 20.9
	五香肉丁(*)	2	13.0	12.0 - 14.0	-	-	-	8	14.9	11.0 - 22.8	5	12.6	12.0 - 12.9

(*) 平均價格以港幣／個為單位

石塘咀街市

食品類別	食品項目	食環街市			領展街市			超市			鄰近新鮮食品零售點		
		數目	平均價格 （港幣／ 斤，除非另 外說明）	價格範圍 （港幣／ 斤，除非另 外說明）	數目	平均價格 （港幣／ 斤，除非另 外說明）	價格範圍 （港幣／ 斤，除非另 外說明）	數目	平均價格 （港幣／ 斤，除非另 外說明）	價格範圍 （港幣／ 斤，除非另 外說明）	數目	平均價格 （港幣／ 斤，除非另 外說明）	價格範圍 （港幣／ 斤，除非另 外說明）
豬肉	新鮮瘦肉	7	47.6	39.0 - 58.0	-	-	-	6	46.4	45.0 - 51.9	4	49.3	48.0 - 50.0
	新鮮豬扒	8	48.3	39.0 - 54.0	-	-	-	7	52.7	50.0 - 56.6	4	50.0	48.0 - 52.0
	新鮮一字排骨	7	65.4	56.0 - 74.0	-	-	-	5	68.2	64.0 - 85.1	4	64.0	58.0 - 70.0
	新鮮西施骨	7	47.3	39.0 - 52.0	-	-	-	4	54.0	54.0 - 54.0	4	51.5	50.0 - 54.0
牛肉	新鮮牛肉	4	92.0	92.0 - 92.0	-	-	-	-	-	-	-	-	-
	新鮮牛腩	4	106.5	92.0 - 150.0	-	-	-	-	-	-	-	-	-
家禽	冰鮮雞	1	43.2	43.2 - 43.2	-	-	-	7	25.3	19.9 - 31.3	3	22.3	19.9 - 27.0
鹹水魚	紅衫魚	7	60.6	40.0 - 80.0	-	-	-	2	67.5	54.9 - 80.0	-	-	-
	木棉（大眼雞）	1	96.0	96.0 - 96.0	-	-	-	2	108.0	88.0 - 128.0	-	-	-
	馬頭	1	48.0	48.0 - 48.0	-	-	-	-	-	-	-	-	-
	黃花	12	45.1	24.0 - 64.0	-	-	-	3	90.7	88.0 - 96.0	-	-	-
淡水魚	鯪魚腩	9	41.9	36.0 - 48.0	-	-	-	2	44.0	44.0 - 44.0	-	-	-
	大魚頭	9	45.2	25.0 - 56.0	-	-	-	2	60.0	60.0 - 60.0	-	-	-
	鯽魚	2	28.0	28.0 - 28.0	-	-	-	2	44.0	44.0 - 44.0	-	-	-
新鮮蔬菜	白菜	9	10.3	5.0 - 12.0	-	-	-	3	20.8	13.3 - 25.2	-	-	-
	菜心	14	11.6	8.0 - 13.0	-	-	-	6	15.8	8.7 - 26.5	14	7.0	5.5 - 8.0
	蕃茄	16	9.5	8.0 - 12.0	-	-	-	11	14.4	6.3 - 37.9	14	8.5	6.7 - 12.0
	節瓜	9	9.6	8.0 - 12.0	-	-	-	4	12.2	6.5 - 17.2	6	6.8	5.0 - 9.0
	芥蘭	7	12.3	10.0 - 18.0	-	-	-	5	20.4	11.9 - 33.2	2	10.0	10.0 - 10.0
	薯仔	14	7.9	6.0 - 9.0	-	-	-	12	12.1	7.0 - 27.2	9	6.3	5.0 - 9.2
	唐生菜	6	9.7	6.0 - 14.0	-	-	-	7	15.8	7.9 - 26.5	13	7.3	6.0 - 9.0
	粟米（*）	8	5.7	3.3 - 6.0	-	-	-	6	3.3	2.3 - 4.3	8	4.3	4.0 - 5.0
	茄子	9	9.3	7.0 - 12.0	-	-	-	7	18.3	6.7 - 47.8	13	7.3	4.7 - 10.2
鮮果	青瓜	6	9.5	8.0 - 14.0	-	-	-	5	13.1	7.9 - 19.9	8	7.3	4.6 - 11.6
	蘋果（*）	6	5.1	4.0 - 6.7	-	-	-	38	4.6	2.2 - 8.0	5	3.9	3.0 - 4.5
	橙（*）	13	5.2	2.9 - 8.0	-	-	-	34	4.8	2.4 - 8.0	8	3.6	1.7 - 5.0
雞蛋	雪梨（*）	-	-	-	-	-	-	10	2.6	2.0 - 3.5	4	1.8	1.7 - 2.0
	雞蛋（*）	4	1.4	1.2 - 1.5	-	-	-	8	1.4	0.9 - 2.7	4	1.1	0.7 - 1.8
罐頭食物	火腿豬肉（*）	2	12.0	12.0 - 12.0	-	-	-	9	12.9	9.9 - 21.3	6	11.7	10.3 - 12.9
	豆豉鯪魚（*）	2	20.0	20.0 - 20.0	-	-	-	5	22.7	21.9 - 23.9	4	20.5	20.0 - 20.9
	五香肉丁（*）	-	-	-	-	-	-	8	15.0	11.0 - 22.6	4	12.7	12.5 - 12.9

（*）平均價格以港幣／個為單位

鴨脷洲街市

食品類別	食品項目	食環街市			領展街市			超市			鄰近新鮮食品零售點		
		數目	平均價格 （港幣／ 斤，除非另 外說明）	價格範圍 （港幣／ 斤，除非另 外說明）	數目	平均價格 （港幣／ 斤，除非另 外說明）	價格範圍 （港幣／ 斤，除非另 外說明）	數目	平均價格 （港幣／ 斤，除非另 外說明）	價格範圍 （港幣／ 斤，除非另 外說明）	數目	平均價格 （港幣／ 斤，除非另 外說明）	價格範圍 （港幣／ 斤，除非另 外說明）
豬肉	新鮮瘦肉	9	46.4	40.0 - 55.0	6	50.8	46.0 - 55.0	2	52.3	33.9 - 70.7	-	-	-
	新鮮豬扒	9	55.0	40.0 - 73.0	6	56.0	54.0 - 58.0	1	49.6	49.6 - 49.6	-	-	-
	新鮮一字排骨	9	63.6	42.0 - 76.0	6	64.7	54.0 - 69.0	5	68.9	64.0 - 76.1	-	-	-
	新鮮西施骨	8	49.0	40.0 - 60.0	6	54.3	46.0 - 70.0	4	57.8	54.0 - 68.0	-	-	-
牛肉	新鮮牛肉	2	125.0	120.0 - 130.0	2	120.0	120.0 - 120.0	1	163.3	163.3 - 163.3	-	-	-
	新鮮牛腩	1	120.0	120.0 - 120.0	2	110.0	100.0 - 120.0	2	128.8	127.6 - 130.0	-	-	-
家禽	冰鮮雞	1	33.3	33.3 - 33.3	3	35.3	27.5 - 43.3	12	31.0	19.8 - 43.2	1	49.4	49.4 - 49.4
鹹水魚	紅衫魚	1	24.1	24.1 - 24.1	10	54.7	27.0 - 80.0	3	76.0	72.0 - 78.0	-	-	-
	木棉（大眼雞）	-	-	-	-	-	-	-	-	-	-	-	-
	馬頭	1	56.0	56.0 - 56.0	8	48.9	19.5 - 72.0	-	-	-	-	-	-
	黃花	2	80.0	80.0 - 80.0	7	46.6	30.0 - 56.0	5	58.8	48.1 - 72.0	-	-	-
淡水魚	鯪魚腩	3	32.7	30.0 - 36.0	4	44.0	40.0 - 48.0	1	56.0	56.0 - 56.0	-	-	-
	大魚頭	-	-	-	2	45.0	42.0 - 48.0	1	48.0	48.0 - 48.0	-	-	-
	鯽魚	2	32.0	32.0 - 32.0	1	32.0	32.0 - 32.0	2	40.0	40.0 - 40.0	-	-	-
新鮮蔬菜	白菜	4	14.3	14.0 - 15.0	5	12.2	10.0 - 14.0	2	11.9	11.9 - 11.9	-	-	-
	菜心	9	14.0	12.0 - 18.0	22	10.4	7.0 - 14.0	4	13.1	10.5 - 15.9	3	11.3	8.0 - 14.0
	蕃茄	10	9.3	5.0 - 14.0	18	9.3	6.0 - 16.0	4	11.0	8.7 - 11.9	3	9.3	6.0 - 12.0
	節瓜	7	11.1	10.0 - 12.0	12	9.3	7.0 - 12.0	1	6.5	6.5 - 6.5	2	6.5	5.0 - 8.0
	芥蘭	8	13.0	12.0 - 16.0	13	11.2	8.0 - 16.0	2	11.9	11.9 - 11.9	1	14.0	14.0 - 14.0
	薯仔	7	8.6	6.0 - 10.0	14	6.8	6.0 - 9.0	4	10.6	6.1 - 14.5	2	7.5	5.0 - 10.0
	唐生菜	6	10.7	10.0 - 12.0	16	9.5	7.0 - 12.0	2	14.1	11.9 - 16.4	2	10.0	8.0 - 12.0
	粟米（*）	5	6.6	6.0 - 7.0	11	5.2	3.0 - 7.0	5	6.9	3.2 - 20.0	-	-	-
	茄子	6	12.7	12.0 - 14.0	10	9.1	8.0 - 10.0	2	14.6	11.9 - 17.2	1	12.0	12.0 - 12.0
	青瓜	3	13.7	10.0 - 20.0	9	10.4	8.0 - 12.0	4	12.8	9.6 - 18.3	-	-	-
鮮果	蘋果（*）	4	6.8	5.0 - 8.0	12	4.9	2.5 - 6.7	21	4.4	2.2 - 8.9	6	4.9	2.8 - 6.0
	橙（*）	5	5.3	4.0 - 8.0	14	4.8	3.0 - 6.7	15	4.5	1.6 - 7.0	10	4.6	3.3 - 6.0
	雪梨（*）	-	-	-	5	4.0	2.5 - 8.0	3	3.4	2.5 - 4.2	3	2.3	2.0 - 2.5
雞蛋	雞蛋（*）	5	1.6	1.3 - 2.0	4	1.0	1.0 - 1.1	1	1.1	1.1 - 1.1	11	1.2	1.0 - 1.4
罐頭食物	火腿豬肉（*）	2	12.5	12.0 - 13.0	-	-	-	7	13.3	10.2 - 21.3	5	13.8	12.0 - 19.0
	豆豉鯪魚（*）	2	30.0	30.0 - 30.0	-	-	-	4	22.4	21.9 - 23.9	5	19.6	18.0 - 21.0
	五香肉丁（*）	2	12.5	12.0 - 13.0	-	-	-	6	14.3	11.6 - 22.6	5	12.4	12.0 - 13.0

（*）平均價格以港幣／個為單位

瑞和街街市

食品類別	食品項目	食環街市			領展街市			超市			鄰近新鮮食品零售點		
		數目	平均價格 (港幣／ 斤，除非另 外說明)	價格範圍 (港幣／ 斤，除非另 外說明)	數目	平均價格 (港幣／ 斤，除非另 外說明)	價格範圍 (港幣／ 斤，除非另 外說明)	數目	平均價格 (港幣／ 斤，除非另 外說明)	價格範圍 (港幣／ 斤，除非另 外說明)	數目	平均價格 (港幣／ 斤，除非另 外說明)	價格範圍 (港幣／ 斤，除非另 外說明)
豬肉	新鮮瘦肉	7	48.6	44.0 - 60.0	14	43.7	40.0 - 52.0	-	-	-	4	42.5	40.0 - 44.0
	新鮮豬扒	7	56.6	48.0 - 68.0	14	49.0	42.0 - 56.0	-	-	-	4	52.5	44.0 - 60.0
	新鮮一字排骨	6	71.0	68.0 - 72.0	13	64.3	58.0 - 74.0	-	-	-	4	68.0	64.0 - 74.0
	新鮮西施骨	6	55.3	48.0 - 60.0	14	46.6	40.0 - 56.0	-	-	-	4	50.5	44.0 - 56.0
牛肉	新鮮牛肉	2	96.0	96.0 - 96.0	2	128.0	128.0 - 128.0	-	-	-	1	106.0	106.0 - 106.0
	新鮮牛腩	2	88.0	88.0 - 88.0	2	118.0	118.0 - 118.0	-	-	-	2	91.0	86.0 - 96.0
家禽	冰鮮雞	-	-	-	11	34.1	28.6 - 42.1	4	32.6	22.7 - 42.9	1	26.2	26.2 - 26.2
鹹水魚	紅衫魚	7	67.7	33.7 - 96.0	13	55.2	24.0 - 72.0	-	-	-	4	44.8	35.2 - 56.0
	木棉(大眼雞)	2	132.0	128.0 - 136.0	10	73.6	48.0 - 96.0	-	-	-	1	28.0	28.0 - 28.0
	馬頭	7	66.4	32.5 - 80.0	11	48.4	30.3 - 56.0	-	-	-	2	33.6	32.0 - 35.2
	黃花	6	58.7	56.0 - 64.0	14	43.8	30.6 - 56.0	-	-	-	4	37.0	28.0 - 40.0
淡水魚	鯪魚腩	5	44.8	40.0 - 48.0	9	37.2	24.0 - 46.0	-	-	-	2	39.0	36.0 - 42.0
	大魚頭	4	49.5	48.0 - 54.0	6	46.0	40.0 - 52.0	-	-	-	2	43.0	40.0 - 46.0
	鯽魚	5	30.5	23.8 - 36.8	1	41.7	41.7 - 41.7	-	-	-	-	-	-
新鮮蔬菜	白菜	18	10.4	8.0 - 14.0	22	10.1	8.0 - 15.0	-	-	-	2	8.5	8.0 - 9.0
	菜心	44	10.4	6.0 - 20.0	40	10.7	6.0 - 16.0	2	17.7	9.3 - 26.0	10	6.1	5.0 - 7.0
	蕃茄	37	8.6	4.0 - 12.0	29	8.6	6.0 - 12.0	3	9.0	8.7 - 9.2	6	7.9	6.0 - 9.4
	節瓜	24	7.7	4.0 - 12.0	28	7.7	5.0 - 11.0	-	-	-	4	6.5	6.0 - 7.0
	芥蘭	16	10.7	8.0 - 14.0	10	11.6	9.0 - 14.0	-	-	-	-	-	-
	薯仔	29	7.0	4.0 - 10.0	29	6.5	4.0 - 9.0	2	8.6	7.0 - 10.2	6	4.8	4.5 - 5.0
	唐生菜	20	9.9	7.0 - 12.0	28	8.1	5.0 - 12.0	-	-	-	6	6.3	5.5 - 7.0
	粟米(*)	28	5.5	1.7 - 8.0	29	5.5	2.7 - 8.0	2	4.0	3.6 - 4.3	5	2.6	2.0 - 3.7
	茄子	21	9.4	6.0 - 12.0	22	8.7	5.8 - 14.0	-	-	-	4	6.5	6.0 - 7.0
鮮果	青瓜	12	9.2	6.0 - 14.0	20	8.8	7.0 - 14.0	1	5.8	5.8 - 5.8	5	7.6	6.0 - 9.0
	蘋果(*)	4	3.5	2.5 - 4.0	20	3.8	2.5 - 5.5	23	4.5	2.2 - 9.9	9	3.0	2.0 - 4.3
	橙(*)	6	3.8	2.5 - 5.0	22	3.2	1.7 - 6.0	14	4.5	3.2 - 7.0	7	3.3	2.0 - 3.7
雞蛋	雪梨(*)	-	-	-	9	2.5	2.5 - 2.5	3	2.5	2.0 - 3.0	3	2.0	2.0 - 2.0
	雞蛋(*)	3	1.4	1.2 - 1.6	12	1.2	1.1 - 1.4	6	1.1	0.9 - 1.3	3	1.4	0.8 - 2.6
罐頭食物	火腿豬肉(*)	-	-	-	8	11.3	11.0 - 12.0	6	11.9	10.2 - 12.9	3	11.3	11.0 - 11.8
	豆豉鯪魚(*)	-	-	-	8	18.6	18.0 - 20.0	5	20.7	11.9 - 23.9	3	18.6	18.0 - 19.8
	五香肉丁(*)	-	-	-	6	12.2	12.0 - 13.0	7	14.1	11.6 - 22.5	2	11.0	11.0 - 11.0

(*) 平均價格以港幣／個為單位

紅磡街市

食品類別	食品項目	食環街市			領展街市			超市			鄰近新鮮食品零售點		
		數目	平均價格 （港幣／ 斤，除非另 外說明）	價格範圍 （港幣／ 斤，除非另 外說明）	數目	平均價格 （港幣／ 斤，除非另 外說明）	價格範圍 （港幣／ 斤，除非另 外說明）	數目	平均價格 （港幣／ 斤，除非另 外說明）	價格範圍 （港幣／ 斤，除非另 外說明）	數目	平均價格 （港幣／ 斤，除非另 外說明）	價格範圍 （港幣／ 斤，除非另 外說明）
豬肉	新鮮瘦肉	21	46.7	42.0 - 76.0	6	43.8	40.0 - 46.0	4	58.8	45.0 - 76.1	4	39.0	30.0 - 44.0
	新鮮豬扒	21	49.3	42.0 - 76.0	6	47.8	44.0 - 58.0	4	62.1	53.0 - 76.1	4	50.5	44.0 - 56.0
	新鮮一字排骨	21	66.9	48.0 - 86.0	6	62.3	56.0 - 68.0	4	70.1	64.0 - 76.1	4	56.0	50.0 - 64.0
	新鮮西施骨	21	50.6	44.0 - 76.0	6	45.7	44.0 - 48.0	4	63.1	53.0 - 73.5	3	43.3	38.0 - 50.0
牛肉	新鮮牛肉	6	74.3	56.0 - 96.0	-	-	-	-	-	-	-	-	-
	新鮮牛腩	6	81.2	75.0 - 98.0	-	-	-	-	-	-	-	-	-
家禽	冰鮮雞	6	41.3	35.0 - 60.0	3	33.6	28.1 - 37.8	9	27.2	19.9 - 35.6	2	21.5	21.5 - 21.5
鹹水魚	紅衫魚	30	53.3	28.0 - 80.0	9	59.7	25.3 - 72.0	2	67.0	56.0 - 78.0	-	-	-
	木棉（大眼雞）	11	93.1	48.0 - 128.0	-	-	-	-	-	-	-	-	-
	馬頭	12	41.6	20.3 - 56.0	6	48.6	21.7 - 64.0	-	-	-	-	-	-
	黃花	14	57.8	36.0 - 76.8	8	57.0	48.0 - 72.0	1	78.0	78.0 - 78.0	-	-	-
淡水魚	鯪魚腩	9	36.5	20.6 - 48.0	4	41.0	32.0 - 48.0	3	48.5	45.0 - 52.0	-	-	-
	大魚頭	6	40.3	32.0 - 48.0	4	40.5	33.8 - 48.0	-	-	-	-	-	-
	鯽魚	1	22.4	22.4 - 22.4	1	28.0	28.0 - 28.0	1	40.0	40.0 - 40.0	-	-	-
新鮮蔬菜	白菜	19	14.1	10.0 - 24.0	1	12.0	12.0 - 12.0	1	10.5	10.5 - 10.5	4	9.0	5.0 - 12.0
	菜心	44	13.7	8.0 - 24.0	12	11.8	9.0 - 16.0	5	11.2	6.5 - 16.5	17	8.1	6.0 - 14.0
	蕃茄	39	10.6	8.0 - 32.0	11	9.1	8.0 - 10.0	6	12.7	8.7 - 19.9	14	9.1	5.0 - 12.0
	節瓜	31	10.3	5.0 - 24.0	9	8.2	6.0 - 10.0	2	13.9	6.5 - 21.2	8	6.3	5.0 - 7.0
	芥蘭	15	14.7	8.0 - 24.0	6	10.3	10.0 - 12.0	2	9.2	7.9 - 10.5	14	8.5	5.0 - 12.0
	薯仔	35	8.7	5.0 - 14.0	12	7.5	6.0 - 8.0	3	9.2	6.2 - 14.5	13	6.7	3.0 - 13.3
	唐生菜	24	12.1	7.0 - 18.0	7	9.7	7.0 - 12.0	3	20.5	16.5 - 22.5	15	7.0	5.5 - 8.0
	粟米（*）	22	6.4	5.0 - 8.0	8	4.7	3.3 - 5.0	4	6.5	3.3 - 15.0	8	3.7	2.0 - 5.0
	茄子	21	10.0	9.0 - 14.0	7	8.6	7.0 - 10.0	2	18.6	17.3 - 19.8	4	10.5	8.7 - 14.6
鮮果	青瓜	11	11.1	8.0 - 16.0	3	9.3	8.0 - 10.0	3	15.5	8.3 - 19.8	5	7.6	5.0 - 10.0
	蘋果（*）	2	5.0	5.0 - 5.0	14	4.1	2.4 - 6.0	22	4.6	1.9 - 9.9	7	3.9	2.5 - 5.0
	橙（*）	4	4.5	3.8 - 5.5	26	4.1	1.7 - 6.7	15	5.0	3.0 - 7.5	6	3.3	2.5 - 4.0
雞蛋	雪梨（*）	4	3.0	2.0 - 3.3	5	2.7	2.0 - 3.0	7	2.5	1.8 - 3.0	2	2.5	2.5 - 2.5
	雞蛋（*）	11	1.3	0.9 - 2.0	2	1.1	1.0 - 1.2	4	1.4	0.9 - 1.8	8	0.9	0.8 - 1.1
罐頭食物	火腿豬肉（*）	-	-	-	-	-	-	6	13.1	9.9 - 21.3	5	11.0	10.3 - 12.9
	豆豉鯪魚（*）	1	18.0	18.0 - 18.0	-	-	-	5	20.5	17.9 - 23.9	3	20.2	19.8 - 20.9
	五香肉丁（*）	-	-	-	-	-	-	7	14.4	11.6 - 22.6	5	12.4	12.0 - 12.9

（*）平均價格以港幣／個為單位

九龍城街市

食品類別	食品項目	食環街市			領展街市			超市			鄰近新鮮食品零售點		
		數目	平均價格 （港幣／ 斤，除非另 外說明）	價格範圍 （港幣／ 斤，除非另 外說明）	數目	平均價格 （港幣／ 斤，除非另 外說明）	價格範圍 （港幣／ 斤，除非另 外說明）	數目	平均價格 （港幣／ 斤，除非另 外說明）	價格範圍 （港幣／ 斤，除非另 外說明）	數目	平均價格 （港幣／ 斤，除非另 外說明）	價格範圍 （港幣／ 斤，除非另 外說明）
豬肉	新鮮瘦肉	17	52.6	45.0 - 58.0	11	41.2	36.0 - 48.0	1	45.0	45.0 - 45.0	8	45.8	42.0 - 52.0
	新鮮豬扒	17	54.8	45.0 - 64.0	11	43.3	40.0 - 48.0	1	50.0	50.0 - 50.0	8	48.3	42.0 - 52.0
	新鮮一字排骨	18	70.8	68.0 - 78.0	11	68.4	64.0 - 72.0	1	64.0	64.0 - 64.0	9	57.1	42.0 - 66.0
	新鮮西施骨	19	53.2	45.0 - 68.0	11	51.0	43.0 - 60.0	1	54.0	54.0 - 54.0	7	58.3	52.0 - 64.0
牛肉	新鮮牛肉	1	88.0	88.0 - 88.0	2	88.0	88.0 - 88.0	-	-	-	2	99.0	98.0 - 100.0
	新鮮牛腩	1	68.0	68.0 - 68.0	2	74.0	72.0 - 76.0	-	-	-	2	90.0	90.0 - 90.0
家禽	冰鮮雞	13	34.0	24.3 - 48.6	-	-	-	5	23.8	21.4 - 25.9	2	14.0	14.0 - 14.0
鹹水魚	紅衫魚	13	60.9	29.5 - 80.0	6	73.3	64.0 - 80.0	-	-	-	-	-	-
	木棉（大眼雞）	3	121.0	110.0 - 128.0	1	64.0	64.0 - 64.0	-	-	-	-	-	-
	馬頭	3	53.5	32.5 - 72.0	5	57.6	48.0 - 80.0	-	-	-	-	-	-
	黃花	20	49.2	16.0 - 64.0	8	58.4	35.2 - 80.0	-	-	-	-	-	-
淡水魚	鯪魚腩	8	47.8	36.0 - 58.0	7	36.9	36.0 - 38.0	-	-	-	-	-	-
	大魚頭	6	46.3	38.0 - 48.0	9	48.0	40.0 - 56.0	-	-	-	-	-	-
	鯽魚	3	30.7	28.0 - 36.0	6	30.9	28.0 - 36.0	-	-	-	-	-	-
新鮮蔬菜	白菜	7	10.6	6.0 - 14.0	3	8.7	8.0 - 10.0	-	-	-	2	7.5	7.0 - 8.0
	菜心	42	12.5	8.0 - 20.0	28	11.7	6.0 - 37.3	1	16.0	16.0 - 16.0	10	7.0	5.0 - 9.0
	蕃茄	51	10.8	6.0 - 28.0	26	10.1	8.0 - 18.7	2	10.3	8.7 - 11.9	5	9.6	8.0 - 12.0
	節瓜	28	10.1	6.0 - 12.0	17	7.9	7.0 - 10.0	1	6.5	6.5 - 6.5	4	7.8	6.0 - 10.0
	芥蘭	18	13.2	10.0 - 16.0	13	12.3	7.5 - 24.0	-	-	-	9	8.1	5.0 - 10.0
	薯仔	41	9.1	2.0 - 20.0	22	7.4	5.0 - 13.3	4	10.3	9.7 - 11.0	7	5.8	4.0 - 10.5
	唐生菜	15	11.2	8.0 - 14.0	16	11.7	8.0 - 37.3	1	24.0	24.0 - 24.0	11	9.3	6.5 - 15.0
	粟米（*）	32	6.7	3.0 - 10.0	23	5.5	3.0 - 11.0	1	4.3	4.3 - 4.3	6	4.1	2.5 - 5.0
	茄子	16	11.4	8.0 - 15.0	14	10.4	7.0 - 37.3	1	18.8	18.8 - 18.8	6	7.0	6.0 - 8.0
鮮果	青瓜	5	11.2	10.0 - 12.0	6	15.4	10.0 - 26.7	2	14.4	10.5 - 18.3	2	11.0	6.0 - 16.0
	蘋果（*）	20	5.1	3.3 - 8.0	22	4.4	2.5 - 6.0	10	5.0	3.0 - 8.9	4	4.2	2.0 - 6.3
	橙（*）	29	5.6	2.5 - 8.3	22	4.5	2.4 - 7.5	11	4.9	2.4 - 7.7	7	3.9	3.0 - 5.0
雞蛋	雪梨（*）	5	3.2	2.5 - 5.0	3	2.7	2.5 - 3.0	5	3.0	2.0 - 4.2	1	2.0	2.0 - 2.0
	雞蛋（*）	10	1.2	0.9 - 1.4	12	1.2	1.0 - 1.5	5	1.3	0.9 - 2.1	6	0.9	0.8 - 1.0
罐頭食物	火腿豬肉（*）	3	11.3	11.0 - 12.0	2	13.0	13.0 - 13.0	4	12.4	11.9 - 12.9	6	11.4	10.3 - 13.0
	豆豉鯪魚（*）	3	19.7	19.0 - 20.0	5	20.0	18.0 - 23.0	5	21.2	16.6 - 23.9	4	21.5	19.0 - 23.9
	五香肉丁（*）	1	13.0	13.0 - 13.0	1	11.0	11.0 - 11.0	4	15.3	12.5 - 22.6	4	12.6	12.0 - 13.0

（*）平均價格以港幣／個為單位

生池灣街市

食品類別	食品項目	食環街市			領展街市			超市			鄰近新鮮食品零售點		
		數目	平均價格 (港幣／ 斤，除非另 外說明)	價格範圍 (港幣／ 斤，除非另 外說明)	數目	平均價格 (港幣／ 斤，除非另 外說明)	價格範圍 (港幣／ 斤，除非另 外說明)	數目	平均價格 (港幣／ 斤，除非另 外說明)	價格範圍 (港幣／ 斤，除非另 外說明)	數目	平均價格 (港幣／ 斤，除非另 外說明)	價格範圍 (港幣／ 斤，除非另 外說明)
豬肉	新鮮瘦肉	10	49.2	44.0 - 60.0	8	44.3	42.0 - 48.0	3	47.9	46.0 - 51.6	2	48.0	48.0 - 48.0
	新鮮豬扒	10	51.8	44.0 - 60.0	5	48.8	44.0 - 62.0	2	59.4	52.9 - 65.8	2	52.0	50.0 - 54.0
	新鮮一字排骨	9	63.6	44.0 - 78.0	7	59.4	48.0 - 68.0	2	64.0	64.0 - 64.0	2	68.0	68.0 - 68.0
	新鮮西施骨	10	53.3	46.0 - 72.0	7	56.3	44.0 - 68.0	1	54.0	54.0 - 54.0	2	48.0	48.0 - 48.0
牛肉	新鮮牛肉	2	96.0	96.0 - 96.0	-	-	-	-	-	-	-	-	-
	新鮮牛腩	2	76.0	76.0 - 76.0	-	-	-	-	-	-	-	-	-
家禽	冰鮮雞	4	43.3	31.2 - 52.0	7	37.2	26.0 - 47.2	14	26.6	17.7 - 42.9	-	-	-
鹹水魚	紅衫魚	19	53.5	20.0 - 80.0	3	56.0	48.0 - 64.0	-	-	-	-	-	-
	木棉(大眼雞)	3	98.7	56.0 - 128.0	-	-	-	-	-	-	-	-	-
	馬頭	10	50.6	19.5 - 128.0	1	21.7	21.7 - 21.7	-	-	-	-	-	-
	黃花	11	50.2	48.0 - 56.0	3	66.7	56.0 - 80.0	1	72.5	72.5 - 72.5	-	-	-
淡水魚	鯪魚腩	13	39.3	20.6 - 56.0	2	30.0	28.0 - 32.0	1	41.1	41.1 - 41.1	-	-	-
	大魚頭	8	55.3	48.0 - 64.0	3	49.3	48.0 - 52.0	-	-	-	-	-	-
	鯽魚	9	30.1	25.0 - 38.7	2	31.7	30.0 - 33.3	-	-	-	-	-	-
新鮮蔬菜	白菜	6	9.7	7.0 - 16.0	1	14.0	14.0 - 14.0	-	-	-	7	8.1	5.0 - 10.0
	菜心	26	12.5	7.0 - 20.0	17	11.4	8.0 - 16.0	2	13.1	10.4 - 15.9	12	8.3	6.0 - 12.0
	蕃茄	29	10.1	4.7 - 16.0	13	9.9	7.0 - 16.0	2	7.7	6.9 - 8.6	5	7.1	6.0 - 8.0
	節瓜	16	8.8	6.0 - 12.0	5	8.4	8.0 - 10.0	2	7.0	6.5 - 7.5	8	7.2	5.0 - 10.0
	芥蘭	10	10.2	7.0 - 14.0	2	15.0	14.0 - 16.0	1	12.1	12.1 - 12.1	4	9.9	7.5 - 12.0
	薯仔	19	7.6	5.0 - 10.0	12	7.7	6.0 - 13.3	3	6.5	6.1 - 7.3	6	5.5	5.0 - 6.0
	唐生菜	10	11.0	8.0 - 16.0	8	8.9	8.0 - 10.0	1	24.0	24.0 - 24.0	5	8.3	7.5 - 9.0
	粟米(*)	11	6.0	4.0 - 8.0	14	5.7	4.3 - 8.0	1	3.6	3.6 - 3.6	6	3.5	2.5 - 4.5
	茄子	10	9.7	7.0 - 14.0	5	9.2	8.0 - 12.0	2	9.2	9.2 - 9.2	9	8.3	7.0 - 12.0
鮮果	青瓜	4	8.8	6.0 - 12.0	2	9.0	8.0 - 10.0	2	9.4	9.2 - 9.6	7	6.7	6.0 - 8.1
	蘋果(*)	21	5.6	4.0 - 6.7	6	5.0	3.8 - 6.3	18	4.0	2.4 - 5.9	3	3.2	2.0 - 5.0
	橙(*)	27	5.4	2.5 - 8.0	7	5.0	4.0 - 6.7	14	4.4	2.7 - 7.0	4	4.5	3.0 - 5.0
雞蛋	雪梨(*)	2	3.3	2.5 - 4.0	3	2.3	2.0 - 2.5	4	2.6	2.4 - 3.0	-	-	-
	雞蛋(*)	19	1.2	0.8 - 1.6	1	1.1	1.1 - 1.1	7	1.2	0.9 - 1.7	2	1.6	1.6 - 1.6
	雞蛋(*)	19	1.2	0.8 - 1.6	1	1.1	1.1 - 1.1	7	1.2	0.9 - 1.7	2	1.6	1.6 - 1.6
罐頭食物	火腿豬肉(*)	4	10.8	10.0 - 11.0	-	-	-	8	12.9	10.2 - 21.3	4	11.3	11.0 - 11.5
	豆豉鯪魚(*)	2	20.0	20.0 - 20.0	2	20.0	20.0 - 20.0	5	21.5	20.0 - 21.9	-	-	-
	五香肉丁(*)	2	13.0	13.0 - 13.0	-	-	-	8	14.9	11.6 - 22.6	2	11.0	11.0 - 11.0

(*) 平均價格以港幣／個為單位

大角咀街市

食品類別	食品項目	食環街市			領展街市			超市			鄰近新鮮食品零售點		
		數目	平均價格 （港幣／ 斤，除非另 外說明）	價格範圍 （港幣／ 斤，除非另 外說明）	數目	平均價格 （港幣／ 斤，除非另 外說明）	價格範圍 （港幣／ 斤，除非另 外說明）	數目	平均價格 （港幣／ 斤，除非另 外說明）	價格範圍 （港幣／ 斤，除非另 外說明）	數目	平均價格 （港幣／ 斤，除非另 外說明）	價格範圍 （港幣／ 斤，除非另 外說明）
豬肉	新鮮瘦肉	11	44.0	40.0 - 48.0	-	-	-	4	47.3	45.0 - 54.0	2	47.0	46.0 - 48.0
	新鮮豬扒	11	46.9	44.0 - 52.0	-	-	-	4	53.3	53.0 - 54.0	2	52.0	52.0 - 52.0
	新鮮一字排骨	11	56.9	56.0 - 58.0	-	-	-	4	64.0	64.0 - 64.0	2	63.0	58.0 - 68.0
	新鮮西施骨	11	46.3	42.0 - 52.0	-	-	-	4	54.0	54.0 - 54.0	2	45.0	42.0 - 48.0
牛肉	新鮮牛肉	2	98.0	98.0 - 98.0	-	-	-	-	-	-	-	-	-
	新鮮牛腩	-	-	-	-	-	-	-	-	-	-	-	-
家禽	冰鮮雞	7	33.1	27.2 - 41.5	-	-	-	10	29.4	22.7 - 44.4	2	18.7	14.0 - 23.5
鹹水魚	紅衫魚	4	66.0	64.0 - 72.0	-	-	-	-	-	-	3	68.1	56.2 - 84.3
	木棉（大眼雞）	2	88.0	72.0 - 104.0	-	-	-	-	-	-	2	96.0	96.0 - 96.0
	馬頭	6	43.7	22.9 - 56.0	-	-	-	-	-	-	-	-	-
	黃花	4	54.0	48.0 - 72.0	-	-	-	-	-	-	3	55.2	40.0 - 65.6
淡水魚	鯪魚腩	5	36.4	30.0 - 45.0	-	-	-	-	-	-	-	-	-
	大魚頭	5	41.0	40.0 - 45.0	-	-	-	-	-	-	-	-	-
	鯽魚	3	26.0	24.0 - 30.0	-	-	-	-	-	-	-	-	-
新鮮蔬菜	白菜	12	11.1	10.0 - 12.0	-	-	-	-	-	-	2	7.5	7.0 - 8.0
	菜心	26	11.4	8.0 - 20.0	-	-	-	5	10.5	6.5 - 23.8	12	7.0	5.0 - 9.0
	蕃茄	22	11.1	8.0 - 16.0	-	-	-	5	11.1	9.2 - 13.3	10	7.5	5.0 - 12.0
	節瓜	20	9.2	8.0 - 12.0	-	-	-	5	9.9	5.2 - 15.7	12	5.6	4.0 - 7.0
	芥蘭	16	11.5	8.0 - 14.0	-	-	-	2	9.2	9.2 - 9.2	4	6.0	5.0 - 7.0
	薯仔	17	8.7	8.0 - 10.0	-	-	-	1	7.0	7.0 - 7.0	6	5.9	4.0 - 12.0
	唐生菜	14	11.1	9.0 - 20.0	-	-	-	3	11.7	7.9 - 19.4	12	7.4	6.5 - 8.0
	粟米（*）	20	5.9	3.5 - 7.0	-	-	-	2	3.5	3.3 - 3.6	1	2.5	2.5 - 2.5
	茄子	13	10.5	8.0 - 14.0	-	-	-	3	13.9	9.2 - 16.2	11	8.2	6.0 - 11.7
鮮果	青瓜	9	10.9	10.0 - 14.0	-	-	-	3	12.5	8.3 - 14.5	3	6.3	5.2 - 8.0
	蘋果（*）	21	4.2	2.5 - 8.0	-	-	-	32	4.2	2.7 - 5.9	6	5.1	4.0 - 6.7
	橙（*）	25	4.5	2.5 - 8.0	-	-	-	17	4.0	2.5 - 6.2	6	5.2	3.8 - 7.3
雞蛋	雪梨（*）	6	2.6	2.5 - 3.3	-	-	-	12	2.6	1.8 - 3.0	2	1.8	1.7 - 2.0
	雞蛋（*）	14	1.2	1.0 - 1.3	-	-	-	4	1.2	0.9 - 1.4	2	0.8	0.8 - 0.8
罐頭食物	火腿豬肉（*）	1	10.0	10.0 - 10.0	-	-	-	6	13.1	9.9 - 21.3	6	11.5	10.3 - 12.9
	豆豉鯪魚（*）	6	19.2	19.0 - 20.0	-	-	-	4	22.9	21.9 - 23.9	4	21.2	20.0 - 23.9
	五香肉丁（*）	-	-	-	-	-	-	13	14.3	11.6 - 22.6	6	12.5	12.0 - 12.9

（*）平均價格以港幣／個為單位

北河街街市

食品類別	食品項目	食環街市			領展街市			超市			鄰近新鮮食品零售點		
		數目	平均價格 (港幣／ 斤，除非另 外說明)	價格範圍 (港幣／ 斤，除非另 外說明)	數目	平均價格 (港幣／ 斤，除非另 外說明)	價格範圍 (港幣／ 斤，除非另 外說明)	數目	平均價格 (港幣／ 斤，除非另 外說明)	價格範圍 (港幣／ 斤，除非另 外說明)	數目	平均價格 (港幣／ 斤，除非另 外說明)	價格範圍 (港幣／ 斤，除非另 外說明)
豬肉	新鮮瘦肉	12	38.8	36.0 - 40.0	-	-	-	1	46.0	46.0 - 46.0	4	33.8	25.0 - 42.0
	新鮮豬扒	12	49.8	38.0 - 58.0	-	-	-	1	50.9	50.9 - 50.9	4	42.0	40.0 - 46.0
	新鮮一字排骨	12	58.3	48.0 - 64.0	-	-	-	-	-	-	4	49.5	48.0 - 52.0
	新鮮西施骨	12	50.3	38.0 - 62.0	-	-	-	-	-	-	4	39.5	34.0 - 44.0
牛肉	新鮮牛肉	1	94.0	94.0 - 94.0	-	-	-	-	-	-	2	107.7	98.0 - 117.3
	新鮮牛腩	1	88.0	88.0 - 88.0	-	-	-	-	-	-	2	101.7	86.0 - 117.3
家禽	冰鮮雞	21	32.0	20.0 - 52.0	-	-	-	5	23.9	21.4 - 25.9	3	21.9	15.1 - 28.3
鹹水魚	紅衫魚	26	54.8	40.0 - 72.0	-	-	-	-	-	-	-	-	-
	木棉(大眼雞)	4	98.0	72.0 - 112.0	-	-	-	-	-	-	-	-	-
	馬頭	7	54.9	32.0 - 72.0	-	-	-	-	-	-	-	-	-
	黃花	23	43.4	26.7 - 56.0	-	-	-	-	-	-	-	-	-
淡水魚	鯪魚腩	17	37.5	29.7 - 48.0	-	-	-	-	-	-	3	40.4	40.0 - 41.1
	大魚頭	11	48.0	21.5 - 56.0	-	-	-	-	-	-	2	45.3	40.0 - 50.5
	鯽魚	8	29.2	19.2 - 36.8	-	-	-	-	-	-	3	35.6	26.8 - 40.0
新鮮蔬菜	白菜	40	9.2	5.0 - 16.0	-	-	-	-	-	-	5	7.9	6.0 - 10.0
	菜心	74	11.1	5.0 - 22.0	-	-	-	1	26.0	26.0 - 26.0	17	6.6	5.0 - 12.0
	蕃茄	55	9.5	5.0 - 17.0	-	-	-	1	9.2	9.2 - 9.2	7	9.0	6.0 - 12.0
	節瓜	38	8.5	3.5 - 16.0	-	-	-	-	-	-	3	5.3	5.0 - 6.0
	芥蘭	11	8.2	5.0 - 12.0	-	-	-	-	-	-	-	-	-
	薯仔	41	7.1	5.0 - 10.0	-	-	-	1	6.1	6.1 - 6.1	3	4.7	4.0 - 5.0
	唐生菜	45	10.0	6.0 - 18.0	-	-	-	1	22.0	22.0 - 22.0	6	6.9	6.0 - 8.0
	粟米(*)	26	5.1	2.0 - 8.0	-	-	-	1	4.3	4.3 - 4.3	5	2.6	2.0 - 3.3
	茄子	24	9.2	4.0 - 14.0	-	-	-	1	19.5	19.5 - 19.5	3	6.3	6.0 - 7.0
鮮果	青瓜	15	9.3	5.0 - 16.0	-	-	-	-	-	-	4	6.8	6.0 - 8.1
	蘋果(*)	13	4.9	2.8 - 10.0	-	-	-	23	4.8	2.4 - 9.9	4	3.6	2.0 - 5.0
	橙(*)	26	3.6	2.0 - 6.0	-	-	-	14	4.5	2.4 - 8.0	5	4.3	3.7 - 5.0
雞蛋	雪梨(*)	7	2.6	2.5 - 3.0	-	-	-	7	3.7	2.0 - 5.3	3	2.2	2.0 - 2.5
	雞蛋(*)	12	1.2	1.0 - 2.0	-	-	-	6	1.1	0.9 - 1.3	10	0.9	0.8 - 1.0
罐頭食物	火腿豬肉(*)	2	11.0	10.0 - 12.0	-	-	-	8	11.8	9.9 - 12.9	8	11.5	10.3 - 13.0
	豆豉鯪魚(*)	2	18.0	18.0 - 18.0	-	-	-	3	21.9	21.9 - 21.9	5	19.9	18.0 - 21.5
	五香肉丁(*)	1	12.0	12.0 - 12.0	-	-	-	7	14.1	11.6 - 22.6	5	11.0	10.5 - 12.0

(*) 平均價格以港幣／個為單位

油麻地街市

食品類別	食品項目	食環街市			領展街市			超市			鄰近新鮮食品零售點		
		數目	平均價格 (港幣／ 斤，除非另 外說明)	價格範圍 (港幣／ 斤，除非另 外說明)	數目	平均價格 (港幣／ 斤，除非另 外說明)	價格範圍 (港幣／ 斤，除非另 外說明)	數目	平均價格 (港幣／ 斤，除非另 外說明)	價格範圍 (港幣／ 斤，除非另 外說明)	數目	平均價格 (港幣／ 斤，除非另 外說明)	價格範圍 (港幣／ 斤，除非另 外說明)
豬肉	新鮮瘦肉	-	-	-	-	-	-	10	59.3	44.9 - 78.6	4	44.3	40.0 - 46.0
	新鮮豬扒	-	-	-	-	-	-	8	60.9	50.0 - 73.5	4	47.5	46.0 - 48.0
	新鮮一字排骨	-	-	-	-	-	-	7	71.5	64.0 - 78.6	4	64.0	60.0 - 68.0
	新鮮西施骨	-	-	-	-	-	-	7	63.0	54.0 - 73.5	4	48.0	48.0 - 48.0
牛肉	新鮮牛肉	-	-	-	-	-	-	1	130.0	130.0 - 130.0	-	-	-
	新鮮牛腩	-	-	-	-	-	-	1	103.3	103.3 - 103.3	-	-	-
家禽	冰鮮雞	-	-	-	-	-	-	10	39.7	19.9 - 74.9	4	23.7	17.5 - 27.5
鹹水魚	紅衫魚	20	47.8	20.0 - 64.0	-	-	-	2	78.0	78.0 - 78.0	-	-	-
	木棉(大眼雞)	7	62.3	32.0 - 120.0	-	-	-	2	98.0	98.0 - 98.0	-	-	-
	馬頭	11	42.1	19.5 - 64.0	-	-	-	-	-	-	-	-	-
	黃花	23	44.4	26.0 - 64.0	-	-	-	2	68.0	68.0 - 68.0	-	-	-
淡水魚	鯪魚腩	3	49.3	46.0 - 54.0	-	-	-	2	40.8	40.8 - 40.8	2	42.0	38.0 - 46.0
	大魚頭	3	56.0	56.0 - 56.0	-	-	-	2	64.0	64.0 - 64.0	3	38.6	30.8 - 45.0
	鯽魚	3	27.3	26.0 - 28.0	-	-	-	2	40.0	40.0 - 40.0	2	29.8	29.8 - 29.8
新鮮蔬菜	白菜	14	10.9	8.0 - 20.0	-	-	-	-	-	-	-	-	-
	菜心	17	12.2	9.0 - 20.0	-	-	-	4	22.5	15.1 - 34.5	8	8.8	6.0 - 12.0
	蕃茄	10	8.7	8.0 - 12.0	-	-	-	2	14.7	10.8 - 18.5	12	8.0	4.0 - 12.0
	節瓜	15	8.5	5.1 - 10.0	-	-	-	1	26.5	26.5 - 26.5	3	5.0	4.0 - 7.0
	芥蘭	9	10.8	10.0 - 14.0	-	-	-	1	31.9	31.9 - 31.9	2	7.5	6.0 - 9.0
	薯仔	8	8.1	7.0 - 10.0	-	-	-	4	11.6	7.0 - 15.9	10	5.6	4.0 - 7.0
	唐生菜	10	8.7	8.0 - 9.0	-	-	-	3	26.8	18.1 - 31.9	4	8.3	8.0 - 9.0
	粟米(*)	1	6.0	6.0 - 6.0	-	-	-	5	6.9	2.3 - 10.0	4	2.6	2.0 - 3.3
	茄子	5	10.2	8.0 - 16.0	-	-	-	3	23.0	15.8 - 26.5	2	7.5	7.0 - 8.0
鮮果	青瓜	-	-	-	-	-	-	3	17.2	8.7 - 22.5	-	-	-
	蘋果(*)	-	-	-	-	-	-	27	5.3	3.0 - 9.9	-	-	-
	橙(*)	3	5.0	4.0 - 6.0	-	-	-	19	4.5	2.4 - 7.7	-	-	-
雞蛋	雪梨(*)	-	-	-	-	-	-	5	2.5	2.0 - 3.0	-	-	-
	雞蛋(*)	2	1.7	1.7 - 1.7	-	-	-	4	1.9	1.7 - 2.2	2	0.9	0.8 - 0.9
罐頭食物	火腿豬肉(*)	-	-	-	-	-	-	4	12.3	11.5 - 12.9	2	10.9	10.9 - 10.9
	豆豉鯪魚(*)	-	-	-	-	-	-	4	19.4	15.9 - 21.9	2	19.9	18.9 - 20.9
	五香肉丁(*)	-	-	-	-	-	-	7	12.5	11.6 - 13.5	-	-	-

(*) 平均價格以港幣／個為單位

北葵涌街市

食品類別	食品項目	食環街市			領展街市			超市			鄰近新鮮食品零售點		
		數目	平均價格 (港幣／ 斤，除非另 外說明)	價格範圍 (港幣／ 斤，除非另 外說明)	數目	平均價格 (港幣／ 斤，除非另 外說明)	價格範圍 (港幣／ 斤，除非另 外說明)	數目	平均價格 (港幣／ 斤，除非另 外說明)	價格範圍 (港幣／ 斤，除非另 外說明)	數目	平均價格 (港幣／ 斤，除非另 外說明)	價格範圍 (港幣／ 斤，除非另 外說明)
豬肉	新鮮瘦肉	6	47.3	44.0 - 50.0	16	46.5	46.0 - 48.0	3	47.8	46.0 - 51.5	6	43.0	40.0 - 48.0
	新鮮豬扒	6	51.5	46.0 - 55.0	15	52.5	48.0 - 55.0	5	54.6	50.9 - 62.9	6	53.7	44.0 - 62.0
	新鮮一字排骨	6	69.7	62.0 - 76.0	16	63.1	58.0 - 70.0	3	69.8	64.0 - 78.6	6	65.0	60.0 - 72.0
	新鮮西施骨	6	48.0	46.0 - 50.0	16	46.9	46.0 - 48.0	3	57.9	54.0 - 65.8	6	54.3	44.0 - 70.0
牛肉	新鮮牛肉	2	96.0	96.0 - 96.0	5	70.8	68.0 - 75.0	-	-	-	-	-	-
	新鮮牛腩	1	88.0	88.0 - 88.0	4	54.0	48.0 - 58.0	-	-	-	-	-	-
家禽	冰鮮雞	5	31.0	24.0 - 38.7	9	33.1	26.5 - 39.4	6	28.3	22.7 - 40.5	2	25.7	24.2 - 27.2
鹹水魚	紅衫魚	13	53.5	28.0 - 72.0	10	58.4	32.0 - 80.0	-	-	-	-	-	-
	木棉(大眼雞)	3	50.7	40.0 - 64.0	2	76.0	56.0 - 96.0	-	-	-	-	-	-
	馬頭	4	45.0	28.0 - 56.0	3	45.3	32.0 - 56.0	-	-	-	-	-	-
	黃花	10	53.7	32.8 - 72.0	6	58.7	56.0 - 72.0	-	-	-	-	-	-
淡水魚	鯪魚腩	9	32.4	28.0 - 36.0	8	40.1	20.6 - 50.0	1	41.1	41.1 - 41.1	-	-	-
	大魚頭	6	41.3	40.0 - 48.0	5	48.0	48.0 - 48.0	-	-	-	-	-	-
	鯽魚	9	34.1	25.0 - 41.7	3	25.8	23.8 - 29.8	-	-	-	-	-	-
新鮮蔬菜	白菜	8	10.1	7.5 - 13.0	17	9.8	8.0 - 12.0	1	21.2	21.2 - 21.2	3	8.5	7.5 - 10.0
	菜心	23	10.8	7.5 - 14.0	37	10.1	5.0 - 17.0	7	19.3	8.7 - 26.0	13	7.3	5.0 - 10.0
	蕃茄	18	9.9	6.0 - 20.0	31	8.9	5.9 - 12.0	5	12.0	9.2 - 15.9	8	8.1	6.0 - 12.0
	節瓜	14	8.5	7.0 - 10.0	19	7.6	5.0 - 10.0	2	9.9	6.5 - 13.2	6	6.5	5.0 - 7.0
	芥蘭	3	9.7	9.0 - 10.0	11	10.4	7.5 - 13.3	1	18.5	18.5 - 18.5	3	7.0	6.0 - 8.0
	薯仔	14	8.7	7.0 - 16.0	25	7.1	5.2 - 10.0	4	11.6	7.0 - 16.9	9	5.9	4.0 - 8.0
	唐生菜	10	9.5	8.0 - 12.0	21	8.4	6.5 - 10.0	1	17.2	17.2 - 17.2	5	8.3	6.5 - 10.0
	粟米(*)	9	5.2	3.3 - 6.0	23	5.3	2.5 - 7.0	4	3.6	3.3 - 4.3	6	2.7	2.0 - 3.3
	茄子	7	9.6	7.3 - 12.0	6	9.0	8.0 - 14.0	1	15.8	15.8 - 15.8	2	5.5	5.0 - 6.0
鮮果	青瓜	5	11.2	10.0 - 12.0	8	10.6	7.7 - 12.0	1	18.3	18.3 - 18.3	3	5.7	5.0 - 7.0
	蘋果(*)	10	4.5	3.0 - 6.7	22	4.5	2.5 - 7.5	19	4.4	2.6 - 9.0	6	3.6	2.5 - 5.0
	橙(*)	17	4.1	2.0 - 6.0	26	4.9	2.5 - 7.3	15	4.1	2.4 - 7.0	5	4.1	2.5 - 5.5
雞蛋	雪梨(*)	2	2.3	2.0 - 2.5	5	2.9	2.5 - 3.3	4	2.3	1.8 - 3.0	5	2.0	1.7 - 3.3
	雞蛋(*)	16	1.0	0.7 - 1.5	12	1.1	1.0 - 1.3	7	1.3	0.9 - 1.7	4	1.0	0.8 - 1.2
罐頭食物	火腿豬肉(*)	-	-	-	3	12.0	12.0 - 12.0	6	12.9	9.9 - 21.3	4	10.9	9.9 - 11.9
	豆豉鯪魚(*)	-	-	-	3	18.7	18.0 - 19.0	4	22.2	18.9 - 23.9	3	20.9	18.9 - 23.9
	五香肉丁(*)	-	-	-	1	14.0	14.0 - 14.0	5	12.1	11.6 - 12.5	4	12.3	10.9 - 12.9

(*) 平均價格以港幣／個為單位

青衣街市

食品類別	食品項目	食環街市			領展街市			超市			鄰近新鮮食品零售點		
		數目	平均價格 (港幣／ 斤，除非另 外說明)	價格範圍 (港幣／ 斤，除非另 外說明)	數目	平均價格 (港幣／ 斤，除非另 外說明)	價格範圍 (港幣／ 斤，除非另 外說明)	數目	平均價格 (港幣／ 斤，除非另 外說明)	價格範圍 (港幣／ 斤，除非另 外說明)	數目	平均價格 (港幣／ 斤，除非另 外說明)	價格範圍 (港幣／ 斤，除非另 外說明)
豬肉	新鮮瘦肉	7	40.9	34.0 - 48.0	3	46.0	44.0 - 48.0	4	47.7	45.0 - 56.0	4	43.5	42.0 - 48.0
	新鮮豬扒	7	48.9	46.0 - 54.0	3	64.7	64.0 - 66.0	3	51.8	51.0 - 53.3	4	46.8	45.0 - 52.0
	新鮮一字排骨	7	54.9	46.0 - 68.0	3	67.3	66.0 - 68.0	4	61.3	53.3 - 64.0	4	56.0	46.0 - 66.0
	新鮮西施骨	7	50.3	46.0 - 60.0	3	51.3	50.0 - 52.0	3	53.8	53.3 - 54.0	2	46.0	45.0 - 47.0
牛肉	新鮮牛肉	3	98.0	98.0 - 98.0	-	-	-	-	-	-	-	-	-
	新鮮牛腩	3	86.0	78.0 - 92.0	-	-	-	-	-	-	1	100.0	100.0 - 100.0
家禽	冰鮮雞	11	31.3	24.3 - 45.4	-	-	-	9	27.6	18.4 - 46.4	6	39.0	27.0 - 45.9
鹹水魚	紅衫魚	14	44.3	32.0 - 56.0	1	64.0	64.0 - 64.0	3	74.0	56.0 - 88.0	4	68.0	64.0 - 72.0
	木棉(大眼雞)	9	68.4	32.0 - 96.0	-	-	-	-	-	-	2	44.0	40.0 - 48.0
	馬頭	4	54.0	48.0 - 64.0	1	48.0	48.0 - 48.0	-	-	-	2	52.0	48.0 - 56.0
	黃花	5	51.2	48.0 - 56.0	1	48.0	48.0 - 48.0	4	63.1	48.0 - 68.8	4	52.0	48.0 - 56.0
淡水魚	鯪魚腩	4	34.7	30.9 - 38.0	2	38.0	38.0 - 38.0	3	40.0	38.0 - 41.9	2	28.8	26.7 - 30.9
	大魚頭	2	48.0	48.0 - 48.0	2	48.0	48.0 - 48.0	2	46.0	40.0 - 52.0	-	-	-
	鯽魚	3	31.3	26.8 - 37.3	2	16.3	12.5 - 20.0	-	-	-	-	-	-
新鮮蔬菜	白菜	9	11.1	9.0 - 14.0	6	9.1	7.0 - 14.0	1	29.0	29.0 - 29.0	7	8.3	7.0 - 10.0
	菜心	14	12.0	10.0 - 14.0	20	8.6	5.0 - 14.0	10	17.2	6.5 - 26.0	7	7.7	7.0 - 8.0
	蕃茄	17	9.6	6.0 - 12.0	11	8.6	7.0 - 14.0	7	11.6	7.9 - 14.5	6	7.8	6.0 - 11.0
	節瓜	13	9.2	8.0 - 12.0	9	7.6	6.0 - 12.0	4	9.3	6.5 - 12.1	4	6.5	6.0 - 7.0
	芥蘭	2	14.0	14.0 - 14.0	11	8.4	6.0 - 10.0	3	10.7	7.9 - 12.1	1	10.0	10.0 - 10.0
	薯仔	11	8.1	7.0 - 10.0	16	5.9	3.0 - 10.0	13	10.6	7.0 - 16.9	7	6.1	6.0 - 7.0
	唐生菜	13	10.2	8.0 - 12.0	9	9.0	7.0 - 12.0	5	11.9	7.3 - 17.2	5	7.6	7.0 - 8.0
	粟米(*)	11	6.0	6.0 - 6.0	10	4.4	3.0 - 6.0	5	6.0	2.6 - 10.0	4	3.1	2.0 - 3.8
	茄子	6	11.0	8.0 - 14.0	9	7.7	6.0 - 14.0	5	9.0	6.5 - 12.1	5	7.4	7.0 - 9.0
鮮果	青瓜	3	11.3	10.0 - 14.0	5	6.4	5.0 - 8.0	5	11.7	7.9 - 18.3	2	7.5	7.0 - 8.0
	蘋果(*)	3	5.8	5.0 - 6.3	10	5.4	2.5 - 8.3	24	4.7	2.7 - 8.9	9	4.1	2.5 - 5.0
	橙(*)	3	5.8	3.3 - 7.0	9	4.4	3.3 - 6.7	21	4.4	1.5 - 7.7	10	4.0	2.5 - 5.0
雞蛋	雪梨(*)	2	3.5	3.0 - 4.0	2	3.2	3.0 - 3.3	4	2.6	2.2 - 3.0	2	2.7	2.4 - 3.0
	雞蛋(*)	4	1.5	1.3 - 1.5	1	1.0	1.0 - 1.0	6	1.2	0.9 - 1.8	5	0.9	0.8 - 1.0
罐頭食物	火腿豬肉(*)	2	15.0	15.0 - 15.0	-	-	-	10	11.6	9.9 - 12.9	2	11.8	11.8 - 11.8
	豆豉鯪魚(*)	4	24.0	24.0 - 24.0	-	-	-	6	21.9	21.9 - 21.9	1	19.8	19.8 - 19.8
	五香肉丁(*)	-	-	-	-	-	-	9	13.0	12.5 - 13.5	2	12.0	12.0 - 12.0

(*) 平均價格以港幣／個為單位

楊屋道街市

食品類別	食品項目	食環街市			領展街市			超市			鄰近新鮮食品零售點		
		數目	平均價格 (港幣／ 斤，除非另 外說明)	價格範圍 (港幣／ 斤，除非另 外說明)	數目	平均價格 (港幣／ 斤，除非另 外說明)	價格範圍 (港幣／ 斤，除非另 外說明)	數目	平均價格 (港幣／ 斤，除非另 外說明)	價格範圍 (港幣／ 斤，除非另 外說明)	數目	平均價格 (港幣／ 斤，除非另 外說明)	價格範圍 (港幣／ 斤，除非另 外說明)
豬肉	新鮮瘦肉	27	49.5	44.0 - 56.0	2	60.0	60.0 - 60.0	4	43.9	40.6 - 45.0	2	46.0	44.0 - 48.0
	新鮮豬扒	26	52.6	46.0 - 58.0	2	58.0	58.0 - 58.0	5	53.0	50.0 - 54.0	2	53.0	48.0 - 58.0
	新鮮一字排骨	23	65.7	58.0 - 70.0	2	68.0	68.0 - 68.0	4	65.0	64.0 - 68.0	2	71.0	66.0 - 76.0
	新鮮西施骨	24	51.9	46.0 - 58.0	2	60.0	60.0 - 60.0	4	54.0	53.9 - 54.0	2	50.0	50.0 - 50.0
牛肉	新鮮牛肉	6	96.0	86.0 - 98.0	-	-	-	-	-	-	-	-	-
	新鮮牛腩	6	68.0	68.0 - 68.0	-	-	-	-	-	-	-	-	-
家禽	冰鮮雞	14	29.5	18.1 - 55.0	-	-	-	14	35.9	22.1 - 45.3	4	27.3	20.5 - 33.3
鹹水魚	紅衫魚	56	43.8	16.0 - 64.0	-	-	-	-	-	-	-	-	-
	木棉(大眼雞)	10	84.0	48.0 - 128.0	-	-	-	-	-	-	-	-	-
	馬頭	11	45.1	20.3 - 56.0	-	-	-	-	-	-	-	-	-
	黃花	56	47.3	28.0 - 64.0	-	-	-	-	-	-	-	-	-
淡水魚	鯪魚腩	7	34.4	30.0 - 40.0	-	-	-	1	42.0	42.0 - 42.0	2	38.0	36.0 - 40.0
	大魚頭	7	41.6	35.0 - 48.0	-	-	-	1	40.0	40.0 - 40.0	2	40.0	40.0 - 40.0
	鯽魚	8	33.0	22.4 - 48.0	-	-	-	1	40.0	40.0 - 40.0	-	-	-
新鮮蔬菜	白菜	8	9.4	8.0 - 10.0	-	-	-	1	26.0	26.0 - 26.0	8	8.4	7.5 - 10.0
	菜心	35	9.3	7.0 - 12.0	-	-	-	4	14.4	6.5 - 26.0	17	7.5	6.0 - 10.0
	蕃茄	36	9.7	4.7 - 32.0	-	-	-	3	9.1	8.7 - 9.5	12	8.5	6.7 - 10.7
	節瓜	26	7.3	4.8 - 10.0	-	-	-	1	16.0	16.0 - 16.0	5	7.9	7.0 - 9.0
	芥蘭	15	9.2	6.0 - 10.0	-	-	-	2	17.2	17.2 - 17.2	12	7.8	5.0 - 10.0
	薯仔	33	8.8	4.0 - 32.0	-	-	-	4	6.1	5.2 - 7.3	13	7.4	5.3 - 14.7
	唐生菜	26	9.0	7.0 - 10.0	-	-	-	3	17.1	7.3 - 22.0	14	7.5	6.0 - 9.0
	粟米(*)	43	5.1	3.3 - 7.0	-	-	-	4	3.6	3.3 - 4.3	4	4.7	3.3 - 5.7
	茄子	13	8.9	6.0 - 14.0	-	-	-	3	11.9	9.2 - 17.2	6	6.5	6.0 - 7.8
	青瓜	13	8.3	6.0 - 12.0	-	-	-	1	9.2	9.2 - 9.2	7	8.0	6.0 - 12.0
鮮果	蘋果(*)	25	3.9	2.0 - 7.5	-	-	-	28	4.3	1.9 - 9.9	2	4.5	4.0 - 5.0
	橙(*)	36	3.3	1.4 - 6.7	-	-	-	21	5.1	2.4 - 7.5	3	2.7	2.4 - 3.0
	雪梨(*)	4	2.3	2.0 - 2.5	-	-	-	6	2.4	1.8 - 3.0	-	-	-
雞蛋	雞蛋(*)	-	-	-	6	1.0	0.9 - 1.0	6	1.3	0.9 - 2.2	5	0.9	0.8 - 1.0
罐頭食物	火腿豬肉(*)	6	12.2	12.0 - 13.0	4	11.0	11.0 - 11.0	6	11.9	9.9 - 12.9	8	11.4	10.3 - 12.9
	豆豉鯪魚(*)	4	20.0	20.0 - 20.0	4	19.0	19.0 - 19.0	4	22.4	21.9 - 23.9	3	19.9	18.0 - 20.9
	五香肉丁(*)	-	-	-	2	12.0	12.0 - 12.0	8	14.1	11.6 - 22.6	8	12.7	12.5 - 13.0

(*) 平均價格以港幣／個為單位

新墟街市

食品類別	食品項目	食環街市			領展街市			超市			鄰近新鮮食品零售點		
		數目	平均價格 （港幣／ 斤，除非另 外說明）	價格範圍 （港幣／ 斤，除非另 外說明）	數目	平均價格 （港幣／ 斤，除非另 外說明）	價格範圍 （港幣／ 斤，除非另 外說明）	數目	平均價格 （港幣／ 斤，除非另 外說明）	價格範圍 （港幣／ 斤，除非另 外說明）	數目	平均價格 （港幣／ 斤，除非另 外說明）	價格範圍 （港幣／ 斤，除非另 外說明）
豬肉	新鮮瘦肉	22	50.6	46.0 - 58.0	7	47.7	46.0 - 48.0	4	52.2	46.0 - 65.3	6	37.7	36.0 - 40.0
	新鮮豬扒	22	53.9	45.0 - 76.0	7	54.6	50.0 - 62.0	2	51.9	50.9 - 52.9	6	53.0	40.0 - 66.0
	新鮮一字排骨	22	69.4	58.0 - 82.0	7	67.4	64.0 - 72.0	2	65.6	65.3 - 65.8	6	62.0	60.0 - 68.0
	新鮮西施骨	22	51.9	40.0 - 76.0	7	51.4	40.0 - 62.0	3	58.6	54.0 - 65.3	6	38.0	36.0 - 40.0
牛肉	新鮮牛肉	3	96.0	92.0 - 98.0	2	110.0	110.0 - 110.0	-	-	-	-	-	-
	新鮮牛腩	3	94.7	88.0 - 98.0	2	56.0	56.0 - 56.0	-	-	-	-	-	-
家禽	冰鮮雞	16	35.2	20.5 - 55.0	1	24.0	24.0 - 24.0	5	30.4	23.2 - 36.7	2	15.7	14.0 - 17.5
鹹水魚	紅衫魚	48	46.9	20.0 - 84.3	3	64.9	50.6 - 72.0	-	-	-	-	-	-
	木棉（大眼雞）	12	71.1	48.0 - 104.0	-	-	-	-	-	-	-	-	-
	馬頭	14	45.5	22.7 - 65.0	2	43.2	30.3 - 56.0	-	-	-	-	-	-
	黃花	34	46.3	20.0 - 65.6	2	68.0	64.0 - 72.0	-	-	-	-	-	-
淡水魚	鮫魚腩	10	55.6	36.0 - 76.0	2	34.0	32.0 - 36.0	3	41.1	41.1 - 41.1	-	-	-
	大魚頭	7	52.6	40.0 - 72.0	2	56.0	56.0 - 56.0	-	-	-	-	-	-
	鯽魚	8	33.4	28.3 - 37.3	2	32.0	32.0 - 32.0	-	-	-	-	-	-
新鮮蔬菜	白菜	31	12.0	5.0 - 24.0	4	10.5	8.0 - 12.0	-	-	-	9	6.7	5.5 - 9.0
	菜心	86	11.3	4.0 - 32.0	10	12.0	8.0 - 20.0	4	18.3	5.3 - 26.0	19	6.7	5.0 - 8.0
	蕃茄	66	10.1	4.0 - 26.7	11	9.3	5.6 - 14.0	4	10.8	10.4 - 11.9	12	7.3	4.9 - 10.0
	節瓜	47	9.8	5.0 - 24.0	11	8.3	6.0 - 12.0	-	-	-	8	5.5	3.5 - 9.1
	芥蘭	21	12.7	4.0 - 24.0	5	9.2	8.0 - 10.0	-	-	-	5	5.8	5.0 - 6.5
	薯仔	46	8.0	4.0 - 14.0	9	8.3	7.0 - 12.0	3	10.3	9.9 - 11.0	12	5.7	4.9 - 6.7
	唐生菜	43	11.3	6.0 - 26.0	9	9.6	8.0 - 10.0	2	24.0	24.0 - 24.0	12	7.2	5.0 - 8.0
	粟米（*）	56	5.6	2.5 - 14.0	13	5.2	3.3 - 7.0	3	3.5	3.3 - 3.6	7	4.2	2.0 - 7.0
	茄子	24	11.5	4.0 - 26.0	6	9.3	8.0 - 10.0	-	-	-	9	7.0	4.9 - 12.0
鮮果	蘋果（*）	17	4.7	2.0 - 6.3	9	3.7	2.9 - 5.0	22	4.3	2.5 - 8.9	8	3.4	2.0 - 4.0
	橙（*）	17	3.9	2.5 - 6.3	10	4.5	2.0 - 6.7	16	4.6	2.4 - 7.7	10	2.7	2.0 - 4.0
	雪梨（*）	11	2.1	2.0 - 2.5	6	2.5	2.0 - 3.0	4	2.5	1.8 - 3.0	3	1.9	1.7 - 2.5
雞蛋	雞蛋（*）	15	1.5	0.8 - 1.7	13	1.2	0.9 - 1.7	8	1.3	0.9 - 2.2	10	0.9	0.8 - 1.1
罐頭食物	火腿豬肉（*）	-	-	-	2	12.5	12.5 - 12.5	4	12.2	7.4 - 21.3	2	10.3	10.3 - 10.3
	豆豉鯪魚（*）	-	-	-	1	20.0	20.0 - 20.0	6	19.7	10.0 - 23.9	2	22.4	20.9 - 23.9
	五香肉丁（*）	-	-	-	1	12.0	12.0 - 12.0	5	14.5	12.5 - 22.6	1	12.5	12.5 - 12.5

（*）平均價格以港幣／個為單位

大橋街市

食品類別	食品項目	食環街市			領展街市			超市			鄰近新鮮食品零售點		
		數目	平均價格 (港幣／ 斤，除非另 外說明)	價格範圍 (港幣／ 斤，除非另 外說明)	數目	平均價格 (港幣／ 斤，除非另 外說明)	價格範圍 (港幣／ 斤，除非另 外說明)	數目	平均價格 (港幣／ 斤，除非另 外說明)	價格範圍 (港幣／ 斤，除非另 外說明)	數目	平均價格 (港幣／ 斤，除非另 外說明)	價格範圍 (港幣／ 斤，除非另 外說明)
豬肉	新鮮瘦肉	22	54.8	40.0 - 60.0	4	41.5	40.0 - 44.0	4	45.3	44.0 - 46.0	4	45.3	42.0 - 48.0
	新鮮豬扒	20	55.9	50.0 - 60.0	4	50.0	40.0 - 56.0	4	53.0	50.9 - 54.0	4	51.5	46.0 - 56.0
	新鮮一字排骨	21	64.3	58.0 - 68.0	4	60.5	60.0 - 62.0	3	63.6	62.9 - 64.0	4	59.0	48.0 - 68.0
	新鮮西施骨	19	57.2	40.0 - 68.0	4	45.0	42.0 - 48.0	3	54.0	54.0 - 54.0	2	47.5	45.0 - 50.0
牛肉	新鮮牛肉	4	103.3	95.0 - 110.0	-	-	-	-	-	-	-	-	-
	新鮮牛腩	3	97.0	95.0 - 98.0	-	-	-	-	-	-	-	-	-
家禽	冰鮮雞	9	47.9	32.4 - 80.0	4	32.4	29.2 - 37.0	9	25.7	18.5 - 33.2	5	27.4	22.7 - 33.3
鹹水魚	紅衫魚	22	54.1	33.7 - 72.0	4	60.0	56.0 - 64.0	-	-	-	-	-	-
	木棉(大眼雞)	3	101.3	96.0 - 112.0	2	72.0	64.0 - 80.0	-	-	-	-	-	-
	馬頭	7	59.4	48.0 - 80.0	4	48.8	27.1 - 56.0	-	-	-	-	-	-
	黃花	19	59.1	36.0 - 128.0	4	52.0	48.0 - 56.0	-	-	-	-	-	-
淡水魚	鯪魚腩	13	38.9	32.0 - 56.0	4	28.0	28.0 - 28.0	-	-	-	-	-	-
	大魚頭	5	45.8	40.0 - 56.0	4	31.2	26.9 - 40.0	-	-	-	-	-	-
	鯽魚	15	33.1	24.0 - 41.7	4	31.5	20.0 - 56.0	-	-	-	-	-	-
新鮮蔬菜	白菜	7	12.7	12.0 - 16.0	2	8.0	8.0 - 8.0	2	20.6	14.5 - 26.6	-	-	-
	菜心	39	11.3	10.0 - 16.0	14	10.0	7.0 - 16.0	7	23.2	14.5 - 31.8	16	8.9	5.5 - 13.0
	蕃茄	35	11.1	9.0 - 16.0	9	8.1	6.0 - 10.0	7	12.0	8.1 - 16.9	9	10.7	8.0 - 12.0
	節瓜	30	10.1	5.1 - 12.0	6	6.5	6.0 - 8.0	4	13.9	5.9 - 26.0	6	7.0	6.0 - 8.0
	芥蘭	18	13.4	10.0 - 30.0	4	8.5	8.0 - 9.0	1	23.9	23.9 - 23.9	8	6.1	4.5 - 9.0
	薯仔	39	9.8	6.0 - 14.0	10	6.4	5.0 - 9.0	4	10.3	5.2 - 13.2	8	6.3	5.0 - 7.0
	唐生菜	24	12.0	10.0 - 32.0	8	7.6	7.0 - 8.0	4	22.6	19.9 - 24.0	8	7.2	5.5 - 10.0
	粟米(*)	26	6.0	4.5 - 8.0	6	3.8	2.7 - 5.0	3	3.7	3.3 - 4.3	7	3.2	2.0 - 6.0
	茄子	10	9.8	8.0 - 12.0	6	7.6	6.0 - 10.0	6	14.3	6.5 - 18.8	9	8.0	6.0 - 12.0
鮮果	青瓜	6	11.5	9.0 - 14.0	3	8.0	6.0 - 10.0	4	12.6	6.7 - 17.2	9	7.1	6.0 - 8.0
	蘋果(*)	8	7.0	4.0 - 12.0	4	4.1	2.5 - 5.0	36	4.7	1.9 - 8.9	7	4.5	4.0 - 5.0
	橙(*)	4	7.8	6.7 - 9.0	11	3.3	2.0 - 5.0	20	4.9	2.0 - 8.0	6	4.2	2.4 - 7.3
雞蛋	雪梨(*)	3	4.3	3.0 - 5.0	1	2.5	2.5 - 2.5	9	2.4	1.8 - 3.0	2	3.0	3.0 - 3.0
	雞蛋(*)	2	1.5	1.1 - 1.9	4	1.2	1.0 - 1.5	9	1.2	0.9 - 2.2	5	0.9	0.8 - 0.9
罐頭食物	火腿豬肉(*)	1	12.0	12.0 - 12.0	-	-	-	8	11.3	9.9 - 12.9	11	11.6	10.3 - 12.9
	豆豉鯪魚(*)	5	20.0	19.0 - 22.0	-	-	-	7	21.8	17.9 - 23.9	5	21.5	20.9 - 23.9
	五香肉丁(*)	3	12.3	12.0 - 13.0	1	13.0	13.0 - 13.0	11	13.7	11.6 - 22.6	10	13.7	12.5 - 23.0

(*) 平均價格以港幣／個為單位

聯和墟街市

食品類別	食品項目	食環街市			領展街市			超市			鄰近新鮮食品零售點		
		數目	平均價格 (港幣／ 斤，除非另 外說明)	價格範圍 (港幣／ 斤，除非另 外說明)	數目	平均價格 (港幣／ 斤，除非另 外說明)	價格範圍 (港幣／ 斤，除非另 外說明)	數目	平均價格 (港幣／ 斤，除非另 外說明)	價格範圍 (港幣／ 斤，除非另 外說明)	數目	平均價格 (港幣／ 斤，除非另 外說明)	價格範圍 (港幣／ 斤，除非另 外說明)
豬肉	新鮮瘦肉	31	48.6	44.0 - 60.0	2	48.0	40.0 - 56.0	4	51.8	44.9 - 65.8	-	-	-
	新鮮豬扒	28	53.4	48.0 - 60.0	2	50.0	44.0 - 56.0	5	55.6	50.9 - 62.9	-	-	-
	新鮮一字排骨	29	64.1	56.0 - 70.0	2	56.0	56.0 - 56.0	4	69.9	64.0 - 78.6	-	-	-
	新鮮西施骨	30	51.0	46.0 - 54.0	2	56.0	56.0 - 56.0	3	57.9	54.0 - 65.8	-	-	-
牛肉	新鮮牛肉	4	93.0	90.0 - 96.0	-	-	-	-	-	-	-	-	-
	新鮮牛腩	4	93.0	90.0 - 96.0	-	-	-	-	-	-	-	-	-
家禽	冰鮮雞	16	41.3	20.5 - 65.0	-	-	-	11	31.8	19.9 - 59.9	-	-	-
鹹水魚	紅衫魚	35	50.1	32.0 - 64.0	5	58.1	40.0 - 72.0	-	-	-	-	-	-
	木棉(大眼雞)	11	96.0	48.0 - 128.0	-	-	-	-	-	-	-	-	-
	馬頭	14	44.0	20.3 - 64.0	2	47.2	30.3 - 64.0	-	-	-	-	-	-
	黃花	25	44.8	21.9 - 56.0	-	-	-	-	-	-	-	-	-
淡水魚	鯪魚腩	9	34.9	32.0 - 40.0	2	42.5	40.0 - 45.0	-	-	-	-	-	-
	大魚頭	5	36.8	28.0 - 48.0	2	52.0	48.0 - 56.0	-	-	-	-	-	-
	鯽魚	7	35.0	26.8 - 41.7	1	34.0	34.0 - 34.0	-	-	-	-	-	-
新鮮蔬菜	白菜	14	10.3	9.0 - 12.0	3	12.0	10.0 - 14.0	-	-	-	-	-	-
	菜心	49	11.2	7.5 - 15.0	4	13.0	12.0 - 15.0	5	12.7	7.9 - 15.9	7	10.4	7.5 - 13.3
	蕃茄	40	9.1	6.0 - 14.0	4	13.0	13.0 - 13.0	6	9.9	7.9 - 11.7	8	8.0	6.7 - 9.3
	節瓜	25	8.2	7.0 - 12.0	3	11.0	10.0 - 12.0	2	5.9	5.2 - 6.5	5	6.6	5.0 - 8.0
	芥蘭	16	10.6	9.0 - 12.0	3	13.3	12.0 - 14.0	-	-	-	1	7.0	7.0 - 7.0
	薯仔	39	6.9	5.0 - 10.0	4	7.5	5.0 - 9.0	-	-	-	7	8.0	6.7 - 10.0
	唐生菜	27	9.1	8.0 - 12.0	3	12.0	12.0 - 12.0	4	15.3	5.2 - 24.0	7	7.9	6.5 - 10.0
	粟米(*)	32	5.7	3.3 - 7.0	4	6.5	6.0 - 7.0	5	3.6	3.3 - 4.6	2	3.2	3.0 - 3.3
	茄子	22	8.7	7.0 - 12.0	4	11.5	10.0 - 12.0	5	16.0	9.2 - 18.8	3	7.3	6.0 - 10.0
鮮果	青瓜	14	9.3	8.0 - 16.0	3	12.0	10.0 - 13.0	-	-	-	1	10.0	10.0 - 10.0
	蘋果(*)	51	5.2	2.5 - 10.0	10	4.5	1.3 - 6.7	27	3.9	1.9 - 8.0	10	4.1	2.2 - 6.3
	橙(*)	55	5.7	2.9 - 9.0	8	5.0	2.2 - 7.7	18	5.0	2.0 - 7.7	20	4.1	2.2 - 7.5
雞蛋	雪梨(*)	19	3.1	2.0 - 7.5	3	2.8	2.5 - 3.3	8	2.7	1.8 - 4.2	4	2.6	2.5 - 2.9
	雞蛋(*)	31	1.2	0.9 - 1.6	3	1.3	1.2 - 1.4	7	1.3	0.9 - 1.8	-	-	-
	火腿豬肉(*)	6	13.3	11.0 - 22.0	1	12.0	12.0 - 12.0	8	12.5	9.3 - 21.3	4	13.0	13.0 - 13.0
罐頭食物	豆豉鯪魚(*)	6	19.3	18.0 - 21.0	1	20.0	20.0 - 20.0	7	22.0	18.9 - 23.9	4	21.0	18.0 - 22.0
	五香肉丁(*)	5	14.1	12.0 - 22.0	1	12.0	12.0 - 12.0	9	14.1	11.6 - 22.6	4	13.0	13.0 - 13.0

(*) 平均價格以港幣／個為單位

大埔墟街市

食品類別	食品項目	食環街市			領展街市			超市			鄰近新鮮食品零售點		
		數目	平均價格 （港幣／ 斤，除非另 外說明）	價格範圍 （港幣／ 斤，除非另 外說明）	數目	平均價格 （港幣／ 斤，除非另 外說明）	價格範圍 （港幣／ 斤，除非另 外說明）	數目	平均價格 （港幣／ 斤，除非另 外說明）	價格範圍 （港幣／ 斤，除非另 外說明）	數目	平均價格 （港幣／ 斤，除非另 外說明）	價格範圍 （港幣／ 斤，除非另 外說明）
豬肉	新鮮瘦肉	39	55.2	40.0 - 68.0	4	58.3	50.0 - 64.0	2	49.5	46.0 - 52.9	4	48.0	46.0 - 52.0
	新鮮豬扒	35	54.7	44.0 - 74.0	4	61.8	54.0 - 65.0	2	51.9	50.9 - 52.9	4	53.5	48.0 - 62.0
	新鮮一字排骨	33	67.5	52.0 - 78.0	4	71.8	64.0 - 75.0	2	64.0	64.0 - 64.0	4	65.5	56.0 - 70.0
	新鮮西施骨	37	54.9	36.0 - 65.0	4	54.8	48.0 - 64.0	1	54.0	54.0 - 54.0	4	53.0	38.0 - 62.0
牛肉	新鮮牛肉	3	102.3	93.0 - 108.0	2	90.0	90.0 - 90.0	-	-	-	-	-	-
	新鮮牛腩	3	85.3	80.0 - 88.0	2	88.0	88.0 - 88.0	-	-	-	-	-	-
家禽	冰鮮雞	26	34.2	25.0 - 45.9	-	-	-	5	29.1	22.7 - 32.4	2	28.4	26.5 - 30.2
鹹水魚	紅衫魚	52	53.4	20.0 - 80.0	6	73.3	64.0 - 80.0	-	-	-	2	64.0	64.0 - 64.0
	木棉（大眼雞）	9	89.8	56.0 - 112.0	2	88.0	80.0 - 96.0	-	-	-	-	-	-
	馬頭	41	44.4	20.3 - 65.0	9	64.1	32.5 - 96.0	-	-	-	1	48.0	48.0 - 48.0
	黃花	31	50.1	25.0 - 96.0	6	61.3	48.0 - 80.0	-	-	-	-	-	-
淡水魚	鯪魚腩	10	34.4	25.0 - 38.0	7	36.3	32.0 - 40.0	-	-	-	2	41.0	40.0 - 42.0
	大魚頭	10	47.2	40.0 - 48.0	7	45.9	45.0 - 46.0	-	-	-	-	-	-
	鯽魚	8	35.0	28.0 - 41.7	7	25.9	20.0 - 29.8	-	-	-	-	-	-
新鮮蔬菜	白菜	20	15.5	12.0 - 34.0	2	15.0	14.0 - 16.0	2	9.9	9.5 - 10.4	12	9.2	6.5 - 12.0
	菜心	38	15.6	12.0 - 34.0	6	13.7	12.0 - 16.0	5	11.6	6.5 - 15.9	14	8.4	6.0 - 14.0
	蕃茄	45	13.7	8.0 - 34.0	7	12.1	9.0 - 16.0	2	11.1	11.0 - 11.2	9	9.1	8.0 - 10.0
	節瓜	36	14.8	10.0 - 40.0	6	12.3	8.0 - 16.0	-	-	-	8	7.4	5.0 - 12.0
	芥蘭	14	17.3	12.0 - 34.0	5	11.8	5.0 - 16.0	-	-	-	7	10.1	7.5 - 15.0
	薯仔	44	12.2	6.0 - 50.0	6	9.3	6.0 - 12.0	4	8.5	7.0 - 10.2	14	4.9	3.5 - 8.0
	唐生菜	33	15.2	10.0 - 36.0	5	13.6	10.0 - 16.0	2	24.0	24.0 - 24.0	10	7.1	6.5 - 8.0
	粟米（*）	38	8.5	6.0 - 21.0	4	7.8	7.0 - 8.0	4	3.3	2.0 - 4.3	8	3.8	2.0 - 7.0
	茄子	29	13.9	10.0 - 32.0	5	12.6	8.0 - 16.0	-	-	-	10	8.2	5.8 - 10.0
鮮果	蘋果（*）	4	5.8	5.0 - 6.7	8	4.9	3.3 - 7.5	23	5.3	2.5 - 9.9	11	3.5	2.8 - 5.0
	橙（*）	4	6.7	6.0 - 7.3	13	5.6	3.3 - 7.3	19	4.6	2.7 - 7.7	6	3.7	3.7 - 3.8
	雪梨（*）	2	2.5	2.5 - 2.5	4	3.2	3.0 - 3.8	4	2.5	1.8 - 3.0	6	1.9	1.7 - 2.0
雞蛋	雞蛋（*）	20	1.5	1.2 - 2.0	21	1.3	0.9 - 2.5	4	1.0	0.9 - 1.1	8	0.8	0.8 - 0.9
罐頭食物	火腿豬肉（*）	7	12.4	12.0 - 13.0	2	14.0	13.0 - 15.0	6	11.8	9.9 - 12.9	7	11.6	10.3 - 12.9
	豆豉鯪魚（*）	5	20.6	20.0 - 22.0	4	20.1	20.0 - 20.5	4	21.9	21.9 - 21.9	5	19.9	19.0 - 20.9
	五香肉丁（*）	5	12.2	11.0 - 15.0	1	13.0	13.0 - 13.0	7	14.2	12.5 - 22.6	4	12.2	11.8 - 12.5

（*）平均價格以港幣／個為單位

沙田街市

食品類別	食品項目	食環街市			領展街市			超市			鄰近新鮮食品零售點		
		數目	平均價格 (港幣／ 斤，除非另 外說明)	價格範圍 (港幣／ 斤，除非另 外說明)	數目	平均價格 (港幣／ 斤，除非另 外說明)	價格範圍 (港幣／ 斤，除非另 外說明)	數目	平均價格 (港幣／ 斤，除非另 外說明)	價格範圍 (港幣／ 斤，除非另 外說明)	數目	平均價格 (港幣／ 斤，除非另 外說明)	價格範圍 (港幣／ 斤，除非另 外說明)
豬肉	新鮮瘦肉	12	53.8	42.0 - 69.0	8	45.8	42.0 - 48.0	4	47.3	45.0 - 54.0	2	46.0	46.0 - 46.0
	新鮮豬扒	11	57.5	50.0 - 79.0	11	46.2	40.0 - 52.0	4	55.3	51.0 - 64.0	2	52.0	52.0 - 52.0
	新鮮一字排骨	11	65.5	56.0 - 96.0	10	66.4	64.0 - 68.0	4	64.0	64.0 - 64.0	2	65.0	62.0 - 68.0
	新鮮西施骨	11	56.5	48.0 - 79.0	10	46.0	40.0 - 48.0	3	54.7	54.0 - 56.0	2	42.0	42.0 - 42.0
牛肉	新鮮牛肉	4	105.0	100.0 - 116.0	2	96.0	96.0 - 96.0	2	146.7	130.0 - 163.3	-	-	-
	新鮮牛腩	4	95.5	90.0 - 98.0	2	80.0	72.0 - 88.0	3	125.6	116.7 - 130.0	-	-	-
家禽	冰鮮雞	7	74.1	38.0 - 135.0	2	37.8	32.4 - 43.2	10	36.0	22.7 - 47.5	8	33.3	21.1 - 43.6
鹹水魚	紅衫魚	11	59.8	39.3 - 64.0	10	58.9	28.1 - 112.0	1	72.0	72.0 - 72.0	-	-	-
	木棉(大眼雞)	4	88.0	72.0 - 112.0	2	68.0	56.0 - 80.0	-	-	-	-	-	-
	馬頭	9	51.8	27.1 - 64.0	3	30.0	20.3 - 48.0	-	-	-	-	-	-
	黃花	12	76.1	38.2 - 208.0	9	54.5	25.5 - 80.0	1	64.0	64.0 - 64.0	-	-	-
淡水魚	鯪魚腩	10	33.0	28.0 - 40.0	6	37.7	10.0 - 46.0	1	33.8	33.8 - 33.8	-	-	-
	大魚頭	6	40.0	40.0 - 40.0	7	42.3	40.0 - 48.0	-	-	-	-	-	-
	鯽魚	2	42.5	40.0 - 45.0	6	28.6	28.0 - 29.8	-	-	-	-	-	-
新鮮蔬菜	白菜	4	12.5	12.0 - 14.0	4	9.5	8.0 - 10.0	2	20.5	11.9 - 29.2	6	16.0	7.0 - 27.2
	菜心	25	15.4	10.0 - 30.0	31	9.4	6.5 - 16.0	3	16.8	6.5 - 35.9	9	16.4	6.0 - 35.7
	蕃茄	26	12.8	5.9 - 36.0	18	9.4	7.0 - 14.0	5	21.2	9.2 - 34.5	4	16.9	9.6 - 34.1
	節瓜	24	11.4	7.1 - 18.0	17	7.8	5.0 - 12.0	4	12.2	6.5 - 18.5	6	13.7	6.0 - 27.2
	芥蘭	10	13.2	12.0 - 18.0	6	8.3	6.5 - 12.0	2	19.8	7.9 - 31.8	8	12.3	5.0 - 35.7
	薯仔	22	10.8	7.0 - 18.0	15	6.7	5.0 - 10.0	5	9.3	4.4 - 13.2	9	11.0	5.0 - 40.6
	唐生菜	26	15.0	10.0 - 36.0	17	7.9	5.0 - 12.0	2	17.3	10.5 - 24.1	8	12.9	6.5 - 23.6
	粟米(*)	24	7.5	3.3 - 14.0	12	5.0	2.5 - 7.0	2	8.5	7.0 - 10.0	10	5.1	2.0 - 8.5
	茄子	16	15.2	6.8 - 48.0	11	8.1	4.9 - 14.6	4	12.9	6.5 - 18.5	8	12.6	6.0 - 26.8
鮮果	青瓜	11	12.7	7.0 - 28.0	6	9.8	6.0 - 14.0	4	12.5	7.9 - 17.2	2	6.5	6.0 - 7.0
	蘋果(*)	14	7.5	3.3 - 11.7	13	4.2	2.5 - 6.3	15	4.1	2.7 - 6.5	20	5.0	2.0 - 7.5
	橙(*)	10	8.0	5.0 - 11.7	16	4.1	2.0 - 6.7	9	4.7	2.7 - 7.0	24	4.1	2.5 - 8.3
雞蛋	雪梨(*)	4	4.3	3.3 - 5.0	5	2.7	2.0 - 3.3	9	2.7	1.8 - 3.5	5	2.4	2.0 - 2.7
	雞蛋(*)	13	1.4	0.7 - 2.0	12	1.5	0.9 - 4.5	3	1.5	1.1 - 1.8	12	1.3	0.8 - 2.7
罐頭食物	火腿豬肉(*)	2	12.0	12.0 - 12.0	4	11.8	11.0 - 13.0	4	11.2	9.9 - 12.9	7	11.4	10.3 - 11.9
	豆豉鯪魚(*)	2	21.0	20.0 - 22.0	4	20.3	20.0 - 21.0	5	19.7	17.9 - 21.9	4	21.4	20.9 - 21.9
	五香肉丁(*)	-	-	-	2	12.0	12.0 - 12.0	6	12.5	11.6 - 13.5	3	13.2	12.5 - 13.5

(*) 平均價格以港幣／個為單位

大圍街市

食品類別	食品項目	食環街市			領展街市			超市			鄰近新鮮食品零售點		
		數目	平均價格 （港幣／ 斤，除非另 外說明）	價格範圍 （港幣／ 斤，除非另 外說明）	數目	平均價格 （港幣／ 斤，除非另 外說明）	價格範圍 （港幣／ 斤，除非另 外說明）	數目	平均價格 （港幣／ 斤，除非另 外說明）	價格範圍 （港幣／ 斤，除非另 外說明）	數目	平均價格 （港幣／ 斤，除非另 外說明）	價格範圍 （港幣／ 斤，除非另 外說明）
豬肉	新鮮瘦肉	18	53.4	48.0 - 58.0	4	45.0	36.0 - 52.0	4	52.8	51.5 - 56.0	4	47.5	42.0 - 52.0
	新鮮豬扒	18	58.2	49.0 - 64.0	4	59.3	54.0 - 64.0	3	59.3	54.0 - 62.9	4	56.5	52.0 - 60.0
	新鮮一字排骨	18	58.1	32.0 - 76.0	4	69.0	66.0 - 72.0	1	64.0	64.0 - 64.0	4	67.0	62.0 - 72.0
	新鮮西施骨	17	54.0	48.0 - 60.0	4	45.5	36.0 - 58.0	3	58.8	54.0 - 65.8	4	53.5	52.0 - 56.0
牛肉	新鮮牛肉	6	109.5	106.0 - 115.0	2	108.0	108.0 - 108.0	-	-	-	-	-	-
	新鮮牛腩	4	90.0	88.0 - 94.0	2	78.0	78.0 - 78.0	-	-	-	-	-	-
家禽	冰鮮雞	2	32.4	27.0 - 37.8	5	37.6	25.4 - 47.5	9	26.8	16.3 - 41.0	2	17.5	17.5 - 17.5
鹹水魚	紅衫魚	6	53.3	18.0 - 72.0	7	64.5	36.0 - 80.0	-	-	-	-	-	-
	木棉（大眼雞）	1	40.0	40.0 - 40.0	2	112.0	112.0 - 112.0	-	-	-	-	-	-
	馬頭	4	40.9	24.7 - 56.0	3	66.7	64.0 - 72.0	-	-	-	-	-	-
	黃花	6	44.4	32.8 - 48.0	5	56.0	48.0 - 64.0	-	-	-	-	-	-
淡水魚	鯪魚腩	11	37.7	30.0 - 47.3	6	31.7	20.6 - 42.0	-	-	-	-	-	-
	大魚頭	3	46.0	40.0 - 50.0	4	40.0	40.0 - 40.0	-	-	-	-	-	-
	鯽魚	12	28.2	22.4 - 37.3	5	29.7	26.8 - 37.3	-	-	-	-	-	-
新鮮蔬菜	白菜	16	13.1	10.0 - 16.0	4	9.3	9.0 - 10.0	-	-	-	7	7.9	5.0 - 9.0
	菜心	29	14.1	9.0 - 20.0	18	10.9	6.5 - 25.0	3	11.5	10.4 - 12.0	24	7.0	3.3 - 10.0
	蕃茄	30	11.4	5.9 - 16.0	18	8.9	5.0 - 24.0	2	7.9	5.3 - 10.4	10	8.5	5.0 - 12.0
	節瓜	23	10.9	6.0 - 14.0	8	10.9	7.0 - 16.0	1	5.2	5.2 - 5.2	11	6.1	5.0 - 8.0
	芥蘭	14	13.5	10.0 - 18.0	5	9.8	9.0 - 12.0	2	9.9	9.5 - 10.4	10	7.2	5.0 - 9.0
	薯仔	27	8.5	5.0 - 10.0	13	6.5	4.0 - 15.0	2	14.0	11.0 - 16.9	10	5.8	5.0 - 7.0
	唐生菜	14	10.8	8.0 - 16.0	12	8.3	7.0 - 9.0	-	-	-	7	7.2	6.5 - 8.0
	粟米（*）	19	6.0	2.5 - 8.0	10	4.9	2.5 - 7.0	1	3.3	3.3 - 3.3	12	3.3	2.0 - 5.0
	茄子	19	12.2	8.0 - 20.0	10	10.2	8.0 - 18.0	-	-	-	9	6.9	5.0 - 12.0
鮮果	青瓜	14	11.6	10.0 - 16.0	5	8.0	8.0 - 8.0	1	9.2	9.2 - 9.2	4	6.8	6.0 - 8.0
	蘋果（*）	9	4.4	3.0 - 5.0	12	4.0	2.5 - 5.0	17	4.6	3.0 - 8.0	3	4.3	2.5 - 6.3
	橙（*）	8	4.7	3.3 - 7.3	9	3.8	2.0 - 5.0	16	5.1	2.7 - 9.5	8	3.1	2.0 - 4.0
雞蛋	雪梨（*）	2	2.5	2.5 - 2.5	4	2.5	2.5 - 2.5	4	2.6	2.2 - 3.0	2	1.8	1.7 - 2.0
	雞蛋（*）	8	1.3	1.2 - 1.6	17	1.3	1.0 - 2.5	6	1.2	0.9 - 1.6	7	0.9	0.8 - 1.0
罐頭食物	火腿豬肉（*）	4	14.3	12.0 - 19.0	2	12.0	12.0 - 12.0	6	13.5	10.2 - 21.3	4	10.7	10.3 - 11.0
	豆豉鯪魚（*）	3	20.8	19.0 - 22.0	3	20.0	20.0 - 20.0	4	21.9	20.0 - 23.9	3	20.6	18.0 - 22.9
	五香肉丁（*）	-	-	-	2	12.0	12.0 - 12.0	6	14.2	11.6 - 22.6	4	12.0	11.0 - 12.5

（*）平均價格以港幣／個為單位

附錄 G 31 種食品按不同區議會分區於各零售渠道的價格資料

中西區

食品類別	食品項目	食環街市			領展街市			超市			鄰近新鮮食品零售點		
		數目	平均價格 (港幣／ 斤，除非另 外說明)	價格範圍 (港 幣／斤，除非 另外說明)	數目	平均價格 (港幣／ 斤，除非另 外說明)	價格範圍 (港 幣／斤，除非 另外說明)	數目	平均價格 (港幣／ 斤，除非另 外說明)	價格範圍 (港 幣／斤，除非 另外說明)	數目	平均價格 (港幣／ 斤，除非另 外說明)	價格範圍 (港 幣／斤，除非 另外說明)
豬肉	新鮮瘦肉	20	51.3	39.0 - 58.0	-	-	-	10	48.3	45.0 - 56.9	6	48.8	46.0 - 50.0
	新鮮豬扒	20	52.0	39.0 - 58.0	-	-	-	12	53.7	50.0 - 60.0	6	50.7	48.0 - 54.0
	新鮮一字排骨	19	67.9	56.0 - 74.0	-	-	-	8	66.8	64.0 - 85.1	6	64.2	58.0 - 70.0
	新鮮西施骨	18	50.8	39.0 - 56.0	-	-	-	6	54.0	54.0 - 54.0	6	51.3	48.0 - 54.0
牛肉	新鮮牛肉	11	94.3	85.0 - 100.0	-	-	-	-	-	-	-	-	-
	新鮮牛腩	11	93.5	75.0 - 150.0	-	-	-	-	-	-	-	-	-
家禽	冰鮮雞	19	35.5	24.4 - 71.6	-	-	-	13	30.6	19.9 - 52.0	4	19.9	12.5 - 27.0
鹹水魚	紅衫魚	25	54.9	20.0 - 80.0	-	-	-	4	72.7	54.9 - 80.0	-	-	-
	木棉 (大眼雞)	4	100.0	96.0 - 112.0	-	-	-	2	108.0	88.0 - 128.0	-	-	-
	馬頭	10	45.2	20.0 - 56.0	-	-	-	-	-	-	-	-	-
	黃花	27	47.1	20.0 - 64.0	-	-	-	3	90.7	88.0 - 96.0	-	-	-
淡水魚	鯪魚腩	15	43.2	35.6 - 48.0	-	-	-	3	42.3	38.8 - 44.0	-	-	-
	大魚頭	11	43.5	25.0 - 56.0	-	-	-	2	60.0	60.0 - 60.0	-	-	-
	鯽魚	4	27.5	24.0 - 29.8	-	-	-	4	42.0	40.0 - 44.0	-	-	-
新鮮蔬菜	白菜	29	11.1	5.0 - 16.0	-	-	-	5	15.6	7.9 - 25.2	-	-	-
	菜心	68	12.0	7.0 - 16.0	-	-	-	8	13.8	7.9 - 26.5	23	11.5	5.0 - 114.9
	蕃茄	58	9.5	6.0 - 15.0	-	-	-	15	13.2	6.3 - 37.9	23	9.7	6.0 - 29.3
	節瓜	43	9.0	5.0 - 15.0	-	-	-	5	10.8	5.2 - 17.2	11	7.3	5.0 - 10.0
	芥蘭	30	11.9	6.0 - 18.0	-	-	-	6	18.3	7.9 - 33.2	5	52.0	10.0 - 114.9
	薯仔	45	7.6	5.0 - 10.0	-	-	-	15	11.2	5.2 - 27.2	17	7.9	5.0 - 26.7
	唐生菜	31	9.5	6.0 - 14.0	-	-	-	7	15.8	7.9 - 26.5	17	7.4	6.0 - 9.0
	粟米 (*)	33	5.8	3.3 - 7.0	-	-	-	9	3.3	2.3 - 4.3	8	4.3	4.0 - 5.0
	茄子	37	8.6	4.9 - 12.0	-	-	-	7	18.3	6.7 - 47.8	18	7.4	4.7 - 10.2
鮮果	青瓜	14	11.2	6.9 - 16.0	-	-	-	9	12.2	6.5 - 19.9	12	7.2	4.6 - 11.6
	蘋果 (*)	42	4.5	2.0 - 9.0	-	-	-	63	4.5	2.2 - 9.9	9	5.1	3.0 - 12.0
	橙 (*)	66	4.9	2.0 - 8.0	-	-	-	47	4.8	2.4 - 8.0	16	4.0	1.7 - 5.0
	雪梨 (*)	15	2.9	2.0 - 8.0	-	-	-	14	2.6	2.0 - 3.5	4	1.8	1.7 - 2.0
雞蛋	雞蛋 (*)	24	1.3	1.0 - 2.0	-	-	-	9	1.4	0.9 - 2.7	5	1.0	0.7 - 1.8
罐頭食物	火腿豬肉 (*)	4	11.8	11.0 - 12.0	-	-	-	16	13.0	9.9 - 21.3	12	14.0	10.3 - 19.9
	豆豉鯪魚 (*)	5	20.0	19.0 - 21.0	-	-	-	9	22.6	21.9 - 23.9	8	20.2	19.0 - 20.9
	五香肉丁 (*)	2	13.0	12.0 - 14.0	-	-	-	16	15.0	11.0 - 22.8	9	12.6	12.0 - 12.9

(*) 平均價格以港幣／個為單位

東區

食品類別	食品項目	食環街市			領展街市			超市			鄰近新鮮食品零售點		
		數目	平均價格 (港幣／ 斤，除非另 外說明)	價格範圍(港 幣／斤，除非 另外說明)	數目	平均價格 (港幣／ 斤，除非另 外說明)	價格範圍(港 幣／斤，除非 另外說明)	數目	平均價格 (港幣／ 斤，除非另 外說明)	價格範圍(港 幣／斤，除非 另外說明)	數目	平均價格 (港幣／ 斤，除非另 外說明)	價格範圍 (港幣／ 斤，除非另 外說明)
豬肉	新鮮瘦肉	18	45.8	42.0 - 54.0	10	41.1	34.0 - 48.0	8	47.6	44.9 - 57.0	2	48.0	48.0 - 48.0
	新鮮豬扒	18	47.7	42.0 - 54.0	10	55.3	51.0 - 70.0	6	50.8	48.0 - 53.9	2	52.0	48.0 - 56.0
	新鮮一字排骨	19	71.3	60.0 - 84.0	10	63.7	58.0 - 72.0	8	63.0	56.0 - 64.0	2	64.0	58.0 - 70.0
	新鮮西施骨	18	47.6	42.0 - 54.0	10	44.6	38.0 - 54.0	7	59.0	53.9 - 89.2	2	53.0	50.0 - 56.0
牛肉	新鮮牛肉	7	100.9	96.0 - 110.0	2	105.0	100.0 - 110.0	-	-	-	-	-	-
	新鮮牛腩	7	92.9	86.0 - 110.0	2	88.0	88.0 - 88.0	-	-	-	-	-	-
家禽	冰鮮雞	12	28.4	19.0 - 44.8	5	30.9	20.5 - 42.1	20	29.3	19.2 - 41.0	3	14.6	10.4 - 17.5
鹹水魚	紅衫魚	23	55.7	26.7 - 72.0	7	55.9	48.0 - 60.0	5	78.0	72.0 - 88.0	9	56.4	33.7 - 84.3
	木棉(大眼雞)	10	80.8	48.0 - 120.0	3	96.0	96.0 - 96.0	-	-	-	-	-	-
	馬頭	15	53.5	25.6 - 72.0	5	46.4	40.0 - 56.0	1	68.0	68.0 - 68.0	5	33.6	21.7 - 48.7
	黃花	22	54.0	38.2 - 64.0	7	50.9	27.3 - 56.8	8	71.9	59.4 - 80.0	4	59.9	43.7 - 80.0
淡水魚	鯪魚腩	15	37.2	17.8 - 48.0	3	45.0	45.0 - 45.0	7	43.5	37.1 - 48.0	1	48.0	48.0 - 48.0
	大魚頭	12	44.3	32.0 - 48.0	3	45.0	45.0 - 45.0	1	42.0	42.0 - 42.0	2	41.7	40.0 - 43.3
	鯽魚	10	30.6	20.0 - 48.0	1	32.0	32.0 - 32.0	3	46.7	40.0 - 60.0	1	32.0	32.0 - 32.0
新鮮蔬菜	白菜	44	10.5	2.5 - 16.0	6	10.3	8.0 - 12.0	2	20.9	14.5 - 27.2	2	9.5	9.0 - 10.0
	菜心	93	12.0	6.0 - 26.0	18	12.3	9.0 - 16.0	8	20.7	15.9 - 26.0	22	8.4	5.0 - 20.0
	蕃茄	77	9.3	4.7 - 18.0	19	9.2	6.0 - 16.0	13	11.2	8.0 - 15.9	19	8.2	4.4 - 14.0
	節瓜	59	7.8	5.0 - 14.0	11	9.1	7.0 - 12.0	5	11.8	5.2 - 19.8	13	8.6	4.6 - 16.0
	芥蘭	32	11.0	8.0 - 16.0	10	11.8	6.0 - 14.0	3	13.2	7.9 - 22.5	8	8.6	6.0 - 12.0
	薯仔	62	7.7	4.0 - 14.0	18	7.9	6.0 - 14.0	10	10.6	6.1 - 14.5	17	6.8	4.4 - 12.0
	唐生菜	44	8.9	6.0 - 14.0	9	10.6	8.0 - 24.0	7	19.8	9.2 - 24.0	8	7.9	7.5 - 9.0
	粟米(*)	35	5.1	1.7 - 7.0	10	5.0	3.3 - 7.0	3	3.6	3.3 - 4.0	7	3.9	3.0 - 5.0
	茄子	39	9.2	5.0 - 24.0	8	9.3	8.0 - 10.0	8	12.3	7.7 - 19.8	13	12.1	8.0 - 20.0
	青瓜	18	9.2	5.0 - 16.0	6	8.5	5.0 - 10.0	3	9.5	9.1 - 10.3	7	8.4	5.4 - 10.0
鮮果	蘋果(*)	72	4.3	1.7 - 8.0	8	4.1	2.0 - 6.3	55	3.8	1.9 - 8.0	10	4.1	1.7 - 7.0
	橙(*)	55	4.3	2.0 - 7.3	7	4.0	2.5 - 5.0	31	5.1	2.2 - 8.0	22	2.8	1.7 - 5.0
	雪梨(*)	21	2.7	2.4 - 3.8	1	2.0	2.0 - 2.0	11	2.4	1.0 - 3.3	4	2.1	2.0 - 2.5
雞蛋	雞蛋(*)	52	1.4	0.9 - 2.5	17	1.2	1.0 - 2.8	15	1.5	0.9 - 3.0	6	1.1	0.7 - 2.1
罐頭食物	火腿豬肉(*)	12	12.2	10.5 - 20.0	3	12.0	12.0 - 12.0	17	12.8	10.2 - 21.3	3	11.6	10.3 - 12.9
	豆豉鯪魚(*)	8	19.8	19.0 - 20.0	1	22.0	22.0 - 22.0	11	23.5	17.9 - 30.0	4	21.0	20.9 - 21.0
	五香肉丁(*)	1	14.0	14.0 - 14.0	1	17.0	17.0 - 17.0	12	14.8	11.0 - 22.6	3	13.3	12.5 - 15.0

(*) 平均價格以港幣／個為單位

南區

食品類別	食品項目	食環街市			領展街市			超市			鄰近新鮮食品零售點		
		數目	平均價格 （港幣／ 斤，除非另 外說明）	價格範圍（港 幣／斤，除非 另外說明）	數目	平均價格 （港幣／ 斤，除非另 外說明）	價格範圍（港 幣／斤，除非 另外說明）	數目	平均價格 （港幣／ 斤，除非另 外說明）	價格範圍（港 幣／斤，除非 另外說明）	數目	平均價格 （港幣／ 斤，除非另 外說明）	價格範圍 （港幣／ 斤，除非另 外說明）
豬肉	新鮮瘦肉	9	46.4	40.0 - 55.0	6	50.8	46.0 - 55.0	2	52.3	33.9 - 70.7	-	-	-
	新鮮豬扒	9	55.0	40.0 - 73.0	6	56.0	54.0 - 58.0	1	49.6	49.6 - 49.6	-	-	-
	新鮮一字排骨	9	63.6	42.0 - 76.0	6	64.7	54.0 - 69.0	5	68.9	64.0 - 76.1	-	-	-
	新鮮西施骨	8	49.0	40.0 - 60.0	6	54.3	46.0 - 70.0	4	57.8	54.0 - 68.0	-	-	-
牛肉	新鮮牛肉	2	125.0	120.0 - 130.0	2	120.0	120.0 - 120.0	1	163.3	163.3 - 163.3	-	-	-
	新鮮牛腩	1	120.0	120.0 - 120.0	2	110.0	100.0 - 120.0	2	128.8	127.6 - 130.0	-	-	-
家禽	冰鮮雞	1	33.3	33.3 - 33.3	3	35.3	27.5 - 43.3	12	31.0	19.8 - 43.2	1	49.4	49.4 - 49.4
鹹水魚	紅衫魚	1	24.1	24.1 - 24.1	10	54.7	27.0 - 80.0	3	76.0	72.0 - 78.0	-	-	-
	木棉（大眼雞）	-	-	-	-	-	-	-	-	-	-	-	-
	馬頭	1	56.0	56.0 - 56.0	8	48.9	19.5 - 72.0	-	-	-	-	-	-
	黃花	2	80.0	80.0 - 80.0	7	46.6	30.0 - 56.0	5	58.8	48.1 - 72.0	-	-	-
淡水魚	鮫魚腩	3	32.7	30.0 - 36.0	4	44.0	40.0 - 48.0	1	56.0	56.0 - 56.0	-	-	-
	大魚頭	-	-	-	2	45.0	42.0 - 48.0	1	48.0	48.0 - 48.0	-	-	-
	鯽魚	2	32.0	32.0 - 32.0	1	32.0	32.0 - 32.0	2	40.0	40.0 - 40.0	-	-	-
新鮮蔬菜	白菜	4	14.3	14.0 - 15.0	5	12.2	10.0 - 14.0	2	11.9	11.9 - 11.9	-	-	-
	菜心	9	14.0	12.0 - 18.0	22	10.4	7.0 - 14.0	4	13.1	10.5 - 15.9	3	11.3	8.0 - 14.0
	蕃茄	10	9.3	5.0 - 14.0	18	9.3	6.0 - 16.0	4	11.0	8.7 - 11.9	3	9.3	6.0 - 12.0
	節瓜	7	11.1	10.0 - 12.0	12	9.3	7.0 - 12.0	1	6.5	6.5 - 6.5	2	6.5	5.0 - 8.0
	芥蘭	8	13.0	12.0 - 16.0	13	11.2	8.0 - 16.0	2	11.9	11.9 - 11.9	1	14.0	14.0 - 14.0
	薯仔	7	8.6	6.0 - 10.0	14	6.8	6.0 - 9.0	4	10.6	6.1 - 14.5	2	7.5	5.0 - 10.0
	唐生菜	6	10.7	10.0 - 12.0	16	9.5	7.0 - 12.0	2	14.1	11.9 - 16.4	2	10.0	8.0 - 12.0
	粟米（*）	5	6.6	6.0 - 7.0	11	5.2	3.0 - 7.0	5	6.9	3.2 - 20.0	-	-	-
	茄子	6	12.7	12.0 - 14.0	10	9.1	8.0 - 10.0	2	14.6	11.9 - 17.2	1	12.0	12.0 - 12.0
鮮果	青瓜	3	13.7	10.0 - 20.0	9	10.4	8.0 - 12.0	4	12.8	9.6 - 18.3	-	-	-
	蘋果（*）	4	6.8	5.0 - 8.0	12	4.9	2.5 - 6.7	21	4.4	2.2 - 8.9	6	4.9	2.8 - 6.0
	橙（*）	5	5.3	4.0 - 8.0	14	4.8	3.0 - 6.7	15	4.5	1.6 - 7.0	10	4.6	3.3 - 6.0
雞蛋	雪梨（*）	-	-	-	5	4.0	2.5 - 8.0	3	3.4	2.5 - 4.2	3	2.3	2.0 - 2.5
	雞蛋（*）	5	1.6	1.3 - 2.0	4	1.0	1.0 - 1.1	1	1.1	1.1 - 1.1	11	1.2	1.0 - 1.4
	罐頭食物	2	12.5	12.0 - 13.0	-	-	-	7	13.3	10.2 - 21.3	5	13.8	12.0 - 19.0
罐頭食物	火腿豬肉（*）	2	12.5	12.0 - 13.0	-	-	-	7	13.3	10.2 - 21.3	5	13.8	12.0 - 19.0
	豆豉鯪魚（*）	2	30.0	30.0 - 30.0	-	-	-	4	22.4	21.9 - 23.9	5	19.6	18.0 - 21.0
罐頭食物	五香肉丁（*）	2	12.5	12.0 - 13.0	-	-	-	6	14.3	11.6 - 22.6	5	12.4	12.0 - 13.0

（*）平均價格以港幣／個為單位

灣仔區

食品類別	食品項目	食環街市			領展街市			超市			鄰近新鮮食品零售點		
		數目	平均價格 (港幣／ 斤，除非另 外說明)	價格範圍(港 幣／斤，除非 另外說明)	數目	平均價格 (港幣／ 斤，除非另 外說明)	價格範圍(港 幣／斤，除非 另外說明)	數目	平均價格 (港幣／ 斤，除非另 外說明)	價格範圍(港 幣／斤，除非 另外說明)	數目	平均價格 (港幣／ 斤，除非另 外說明)	價格範圍 (港幣／ 斤，除非另 外說明)
豬肉	新鮮瘦肉	4	57.5	46.0 - 64.0	-	-	-	-	-	-	3	45.3	44.0 - 46.0
	新鮮豬扒	4	55.3	45.0 - 70.0	-	-	-	-	-	-	3	45.3	44.0 - 46.0
	新鮮一字排骨	4	77.0	74.0 - 80.0	-	-	-	-	-	-	2	64.0	60.0 - 68.0
	新鮮西施骨	3	53.7	46.0 - 60.0	-	-	-	-	-	-	1	48.0	48.0 - 48.0
牛肉	新鮮牛肉	-	-	-	-	-	-	-	-	-	1	98.0	98.0 - 98.0
	新鮮牛腩	-	-	-	-	-	-	-	-	-	3	104.7	88.0 - 130.0
家禽	冰鮮雞	5	35.0	30.0 - 40.0	-	-	-	7	32.6	21.2 - 48.6	1	92.3	92.3 - 92.3
鹹水魚	紅衫魚	16	45.3	28.1 - 56.0	-	-	-	2	78.0	78.0 - 78.0	5	48.8	28.1 - 56.0
	木棉(大眼雞)	7	84.6	48.0 - 112.0	-	-	-	-	-	-	-	-	-
	馬頭	12	48.1	32.0 - 56.0	-	-	-	-	-	-	1	48.0	48.0 - 48.0
	黃花	10	48.1	30.0 - 56.0	-	-	-	2	64.0	64.0 - 64.0	4	48.2	32.8 - 56.0
淡水魚	鯪魚腩	7	40.9	36.0 - 48.0	-	-	-	-	-	-	3	45.7	36.0 - 64.0
	大魚頭	6	46.7	40.0 - 56.0	-	-	-	-	-	-	6	66.7	46.0 - 112.0
	鯽魚	4	33.9	24.0 - 37.3	-	-	-	-	-	-	4	32.1	24.0 - 37.3
新鮮蔬菜	白菜	6	12.0	10.0 - 14.0	-	-	-	-	-	-	2	8.0	6.0 - 10.0
	菜心	15	13.5	10.0 - 18.0	-	-	-	2	22.5	22.5 - 22.5	12	8.0	5.0 - 18.0
	蕃茄	21	9.9	7.0 - 14.0	-	-	-	4	15.2	6.5 - 22.5	9	7.4	5.3 - 12.0
	節瓜	15	9.9	8.0 - 14.0	-	-	-	2	19.9	19.9 - 19.9	7	8.7	4.0 - 14.0
	芥蘭	9	13.8	12.0 - 18.0	-	-	-	2	25.2	25.2 - 25.2	4	10.0	10.0 - 10.0
	薯仔	18	8.2	6.0 - 12.0	-	-	-	2	8.1	5.2 - 11.0	7	7.5	4.8 - 16.8
	唐生菜	10	10.5	8.0 - 14.0	-	-	-	2	21.2	21.2 - 21.2	11	8.7	5.0 - 16.0
	粟米(*)	12	5.6	5.0 - 7.0	-	-	-	4	10.2	2.0 - 20.0	5	3.6	3.3 - 4.0
	茄子	10	11.3	8.0 - 16.0	-	-	-	-	-	-	6	8.1	6.4 - 10.0
鮮果	青瓜	10	12.7	10.0 - 16.0	-	-	-	2	27.2	22.5 - 31.9	4	8.5	8.0 - 9.0
	蘋果(*)	28	4.3	2.0 - 10.0	-	-	-	17	3.8	1.7 - 8.0	3	4.6	3.8 - 5.0
	橙(*)	28	4.7	2.5 - 7.7	-	-	-	15	5.7	2.7 - 9.0	4	3.3	2.0 - 4.0
雞蛋	雪梨(*)	4	2.9	2.5 - 3.3	-	-	-	2	2.4	2.4 - 2.4	1	2.5	2.5 - 2.5
	雞蛋(*)	9	1.2	1.0 - 1.4	-	-	-	10	1.6	0.8 - 3.2	-	-	-
罐頭食物	火腿豬肉(*)	-	-	-	-	-	-	7	11.8	9.9 - 12.9	2	11.6	10.3 - 12.9
	豆豉鯪魚(*)	-	-	-	-	-	-	2	21.9	21.9 - 21.9	-	-	-
	五香肉丁(*)	-	-	-	-	-	-	4	12.8	11.6 - 13.5	2	12.7	12.5 - 12.9

(*) 平均價格以港幣／個為單位

深水埗區

食品類別	食品項目	食環街市			領展街市			超市			鄰近新鮮食品零售點		
		數目	平均價格 (港幣／ 斤，除非另 外說明)	價格範圍(港 幣／斤，除非 另外說明)	數目	平均價格 (港幣／ 斤，除非另 外說明)	價格範圍(港 幣／斤，除非 另外說明)	數目	平均價格 (港幣／ 斤，除非另 外說明)	價格範圍(港 幣／斤，除非 另外說明)	數目	平均價格 (港幣／ 斤，除非另 外說明)	價格範圍 (港幣／ 斤，除非另 外說明)
豬肉	新鮮瘦肉	12	38.8	36.0 - 40.0	-	-	-	1	46.0	46.0 - 46.0	4	33.8	25.0 - 42.0
	新鮮豬扒	12	49.8	38.0 - 58.0	-	-	-	1	50.9	50.9 - 50.9	4	42.0	40.0 - 46.0
	新鮮一字排骨	12	58.3	48.0 - 64.0	-	-	-	-	-	-	4	49.5	48.0 - 52.0
	新鮮西施骨	12	50.3	38.0 - 62.0	-	-	-	-	-	-	4	39.5	34.0 - 44.0
牛肉	新鮮牛肉	1	94.0	94.0 - 94.0	-	-	-	-	-	-	2	107.7	98.0 - 117.3
	新鮮牛腩	1	88.0	88.0 - 88.0	-	-	-	-	-	-	2	101.7	86.0 - 117.3
家禽	冰鮮雞	21	32.0	20.0 - 52.0	-	-	-	5	23.9	21.4 - 25.9	3	21.9	15.1 - 28.3
鹹水魚	紅衫魚	26	54.8	40.0 - 72.0	-	-	-	-	-	-	-	-	-
	木棉(大眼雞)	4	98.0	72.0 - 112.0	-	-	-	-	-	-	-	-	-
	馬頭	7	54.9	32.0 - 72.0	-	-	-	-	-	-	-	-	-
	黃花	23	43.4	26.7 - 56.0	-	-	-	-	-	-	-	-	-
淡水魚	鯪魚腩	17	37.5	29.7 - 48.0	-	-	-	-	-	-	3	40.4	40.0 - 41.1
	大魚頭	11	48.0	21.5 - 56.0	-	-	-	-	-	-	2	45.3	40.0 - 50.5
	鯽魚	8	29.2	19.2 - 36.8	-	-	-	-	-	-	3	35.6	26.8 - 40.0
新鮮蔬菜	白菜	40	9.2	5.0 - 16.0	-	-	-	-	-	-	5	7.9	6.0 - 10.0
	菜心	74	11.1	5.0 - 22.0	-	-	-	1	26.0	26.0 - 26.0	17	6.6	5.0 - 12.0
	蕃茄	55	9.5	5.0 - 17.0	-	-	-	1	9.2	9.2 - 9.2	7	9.0	6.0 - 12.0
	節瓜	38	8.5	3.5 - 16.0	-	-	-	-	-	-	3	5.3	5.0 - 6.0
	芥蘭	11	8.2	5.0 - 12.0	-	-	-	-	-	-	-	-	-
	薯仔	41	7.1	5.0 - 10.0	-	-	-	1	6.1	6.1 - 6.1	3	4.7	4.0 - 5.0
	唐生菜	45	10.0	6.0 - 18.0	-	-	-	1	22.0	22.0 - 22.0	6	6.9	6.0 - 8.0
	粟米(*)	26	5.1	2.0 - 8.0	-	-	-	1	4.3	4.3 - 4.3	5	2.6	2.0 - 3.3
	茄子	24	9.2	4.0 - 14.0	-	-	-	1	19.5	19.5 - 19.5	3	6.3	6.0 - 7.0
鮮果	青瓜	15	9.3	5.0 - 16.0	-	-	-	-	-	-	4	6.8	6.0 - 8.1
	蘋果(*)	13	4.9	2.8 - 10.0	-	-	-	23	4.8	2.4 - 9.9	4	3.6	2.0 - 5.0
	橙(*)	26	3.6	2.0 - 6.0	-	-	-	14	4.5	2.4 - 8.0	5	4.3	3.7 - 5.0
雞蛋	雪梨(*)	7	2.6	2.5 - 3.0	-	-	-	7	3.7	2.0 - 5.3	3	2.2	2.0 - 2.5
	雞蛋(*)	12	1.2	1.0 - 2.0	-	-	-	6	1.1	0.9 - 1.3	10	0.9	0.8 - 1.0
罐頭食物	火腿豬肉(*)	2	11.0	10.0 - 12.0	-	-	-	8	11.8	9.9 - 12.9	8	11.5	10.3 - 13.0
	豆豉鯪魚(*)	2	18.0	18.0 - 18.0	-	-	-	3	21.9	21.9 - 21.9	5	19.9	18.0 - 21.5
	五香肉丁(*)	1	12.0	12.0 - 12.0	-	-	-	7	14.1	11.6 - 22.6	5	11.0	10.5 - 12.0

(*) 平均價格以港幣／個為單位

九龍城區

食品類別	食品項目	食環街市			領展街市			超市			鄰近新鮮食品零售點		
		數目	平均價格 (港幣／ 斤，除非另 外說明)	價格範圍(港 幣／斤，除非 另外說明)	數目	平均價格 (港幣／ 斤，除非另 外說明)	價格範圍(港 幣／斤，除非 另外說明)	數目	平均價格 (港幣／ 斤，除非另 外說明)	價格範圍(港 幣／斤，除非 另外說明)	數目	平均價格 (港幣／ 斤，除非另 外說明)	價格範圍 (港幣／ 斤，除非另 外說明)
豬肉	新鮮瘦肉	38	49.3	42.0 - 76.0	17	42.1	36.0 - 48.0	5	56.0	45.0 - 76.1	12	43.5	30.0 - 52.0
	新鮮豬扒	38	51.8	42.0 - 76.0	17	44.9	40.0 - 58.0	5	59.7	50.0 - 76.1	12	49.0	42.0 - 56.0
	新鮮一字排骨	39	68.7	48.0 - 86.0	17	66.2	56.0 - 72.0	5	68.9	64.0 - 76.1	13	56.8	42.0 - 66.0
	新鮮西施骨	40	51.9	44.0 - 76.0	17	49.1	43.0 - 60.0	5	61.3	53.0 - 73.5	10	53.8	38.0 - 64.0
牛肉	新鮮牛肉	7	76.3	56.0 - 96.0	2	88.0	88.0 - 88.0	-	-	-	2	99.0	98.0 - 100.0
	新鮮牛腩	7	79.3	68.0 - 98.0	2	74.0	72.0 - 76.0	-	-	-	2	90.0	90.0 - 90.0
家禽	冰鮮雞	19	36.3	24.3 - 60.0	3	33.6	28.1 - 37.8	14	26.0	19.9 - 35.6	4	17.7	14.0 - 21.5
鹹水魚	紅衫魚	43	55.6	28.0 - 80.0	15	65.2	25.3 - 80.0	2	67.0	56.0 - 78.0	-	-	-
	木棉(大眼雞)	14	99.1	48.0 - 128.0	1	64.0	64.0 - 64.0	-	-	-	-	-	-
	馬頭	15	44.0	20.3 - 72.0	11	52.7	21.7 - 80.0	-	-	-	-	-	-
	黃花	34	52.7	16.0 - 76.8	16	57.7	35.2 - 80.0	1	78.0	78.0 - 78.0	-	-	-
淡水魚	鯪魚腩	17	41.8	20.6 - 58.0	11	38.4	32.0 - 48.0	3	48.5	45.0 - 52.0	-	-	-
	大魚頭	12	43.3	32.0 - 48.0	13	45.7	33.8 - 56.0	-	-	-	-	-	-
	鯽魚	4	28.6	22.4 - 36.0	7	30.5	28.0 - 36.0	1	40.0	40.0 - 40.0	-	-	-
新鮮蔬菜	白菜	26	13.2	6.0 - 24.0	4	9.5	8.0 - 12.0	1	10.5	10.5 - 10.5	6	8.5	5.0 - 12.0
	菜心	86	13.1	8.0 - 24.0	40	11.7	6.0 - 37.3	6	12.0	6.5 - 16.5	27	7.7	5.0 - 14.0
	蕃茄	90	10.7	6.0 - 32.0	37	9.8	8.0 - 18.7	8	12.1	8.7 - 19.9	19	9.2	5.0 - 12.0
	節瓜	59	10.2	5.0 - 24.0	26	8.0	6.0 - 10.0	3	11.4	6.5 - 21.2	12	6.8	5.0 - 10.0
	芥蘭	33	13.9	8.0 - 24.0	19	11.7	7.5 - 24.0	2	9.2	7.9 - 10.5	23	8.3	5.0 - 12.0
	薯仔	76	8.9	2.0 - 20.0	34	7.5	5.0 - 13.3	7	9.8	6.2 - 14.5	20	6.4	3.0 - 13.3
	唐生菜	39	11.8	7.0 - 18.0	23	11.1	7.0 - 37.3	4	21.4	16.5 - 24.0	26	8.0	5.5 - 15.0
	粟米(*)	54	6.6	3.0 - 10.0	31	5.3	3.0 - 11.0	5	6.1	3.3 - 15.0	14	3.9	2.0 - 5.0
	茄子	37	10.6	8.0 - 15.0	21	9.8	7.0 - 37.3	3	18.7	17.3 - 19.8	10	8.4	6.0 - 14.6
鮮果	青瓜	16	11.1	8.0 - 16.0	9	13.4	8.0 - 26.7	5	15.1	8.3 - 19.8	7	8.6	5.0 - 16.0
	蘋果(*)	22	5.1	3.3 - 8.0	36	4.3	2.4 - 6.0	32	4.7	1.9 - 9.9	11	4.0	2.0 - 6.3
	橙(*)	33	5.5	2.5 - 8.3	48	4.3	1.7 - 7.5	26	4.9	2.4 - 7.7	13	3.6	2.5 - 5.0
雞蛋	雪梨(*)	9	3.1	2.0 - 5.0	8	2.7	2.0 - 3.0	12	2.7	1.8 - 4.2	3	2.3	2.0 - 2.5
	雞蛋(*)	21	1.2	0.9 - 2.0	14	1.2	1.0 - 1.5	9	1.3	0.9 - 2.1	14	0.9	0.8 - 1.1
罐頭食物	火腿豬肉(*)	3	11.3	11.0 - 12.0	2	13.0	13.0 - 13.0	10	12.8	9.9 - 21.3	11	11.2	10.3 - 13.0
	豆豉鯪魚(*)	4	19.3	18.0 - 20.0	5	20.0	18.0 - 23.0	10	20.9	16.6 - 23.9	7	20.9	19.0 - 23.9
	五香肉丁(*)	1	13.0	13.0 - 13.0	1	11.0	11.0 - 11.0	11	14.7	11.6 - 22.6	9	12.5	12.0 - 13.0

(*) 平均價格以港幣／個為單位

觀塘區

食品類別	食品項目	食環街市			領展街市			超市			鄰近新鮮食品零售點		
		數目	平均價格 (港幣／ 斤，除非另 外說明)	價格範圍(港 幣／斤，除非 另外說明)	數目	平均價格 (港幣／ 斤，除非另 外說明)	價格範圍(港 幣／斤，除非 另外說明)	數目	平均價格 (港幣／ 斤，除非另 外說明)	價格範圍(港 幣／斤，除非 另外說明)	數目	平均價格 (港幣／ 斤，除非另 外說明)	價格範圍 (港幣／ 斤，除非另 外說明)
豬肉	新鮮瘦肉	7	48.6	44.0 - 60.0	14	43.7	40.0 - 52.0	-	-	-	4	42.5	40.0 - 44.0
	新鮮豬扒	7	56.6	48.0 - 68.0	14	49.0	42.0 - 56.0	-	-	-	4	52.5	44.0 - 60.0
	新鮮一字排骨	6	71.0	68.0 - 72.0	13	64.3	58.0 - 74.0	-	-	-	4	68.0	64.0 - 74.0
	新鮮西施骨	6	55.3	48.0 - 60.0	14	46.6	40.0 - 56.0	-	-	-	4	50.5	44.0 - 56.0
牛肉	新鮮牛肉	2	96.0	96.0 - 96.0	2	128.0	128.0 - 128.0	-	-	-	1	106.0	106.0 - 106.0
	新鮮牛腩	2	88.0	88.0 - 88.0	2	118.0	118.0 - 118.0	-	-	-	2	91.0	86.0 - 96.0
家禽	冰鮮雞	-	-	-	11	34.1	28.6 - 42.1	4	32.6	22.7 - 42.9	1	26.2	26.2 - 26.2
鹹水魚	紅衫魚	7	67.7	33.7 - 96.0	13	55.2	24.0 - 72.0	-	-	-	4	44.8	35.2 - 56.0
	木棉(大眼雞)	2	132.0	128.0 - 136.0	10	73.6	48.0 - 96.0	-	-	-	1	28.0	28.0 - 28.0
	馬頭	7	66.4	32.5 - 80.0	11	48.4	30.3 - 56.0	-	-	-	2	33.6	32.0 - 35.2
	黃花	6	58.7	56.0 - 64.0	14	43.8	30.6 - 56.0	-	-	-	4	37.0	28.0 - 40.0
淡水魚	鯪魚腩	5	44.8	40.0 - 48.0	9	37.2	24.0 - 46.0	-	-	-	2	39.0	36.0 - 42.0
	大魚頭	4	49.5	48.0 - 54.0	6	46.0	40.0 - 52.0	-	-	-	2	43.0	40.0 - 46.0
	鯽魚	5	30.5	23.8 - 36.8	1	41.7	41.7 - 41.7	-	-	-	-	-	-
新鮮蔬菜	白菜	18	10.4	8.0 - 14.0	22	10.1	8.0 - 15.0	-	-	-	2	8.5	8.0 - 9.0
	菜心	44	10.4	6.0 - 20.0	40	10.7	6.0 - 16.0	2	17.7	9.3 - 26.0	10	6.1	5.0 - 7.0
	蕃茄	37	8.6	4.0 - 12.0	29	8.6	6.0 - 12.0	3	9.0	8.7 - 9.2	6	7.9	6.0 - 9.4
	節瓜	24	7.7	4.0 - 12.0	28	7.7	5.0 - 11.0	-	-	-	4	6.5	6.0 - 7.0
	芥蘭	16	10.7	8.0 - 14.0	10	11.6	9.0 - 14.0	-	-	-	-	-	-
	薯仔	29	7.0	4.0 - 10.0	29	6.5	4.0 - 9.0	2	8.6	7.0 - 10.2	6	4.8	4.5 - 5.0
	唐生菜	20	9.9	7.0 - 12.0	28	8.1	5.0 - 12.0	-	-	-	6	6.3	5.5 - 7.0
	粟米(*)	28	5.5	1.7 - 8.0	29	5.5	2.7 - 8.0	2	4.0	3.6 - 4.3	5	2.6	2.0 - 3.7
	茄子	21	9.4	6.0 - 12.0	22	8.7	5.8 - 14.0	-	-	-	4	6.5	6.0 - 7.0
鮮果	青瓜	12	9.2	6.0 - 14.0	20	8.8	7.0 - 14.0	1	5.8	5.8 - 5.8	5	7.6	6.0 - 9.0
	蘋果(*)	4	3.5	2.5 - 4.0	20	3.8	2.5 - 5.5	23	4.5	2.2 - 9.9	9	3.0	2.0 - 4.3
	橙(*)	6	3.8	2.5 - 5.0	22	3.2	1.7 - 6.0	14	4.5	3.2 - 7.0	7	3.3	2.0 - 3.7
雞蛋	雪梨(*)	-	-	-	9	2.5	2.5 - 2.5	3	2.5	2.0 - 3.0	3	2.0	2.0 - 2.0
	雞蛋(*)	3	1.4	1.2 - 1.6	12	1.2	1.1 - 1.4	6	1.1	0.9 - 1.3	3	1.4	0.8 - 2.6
罐頭食物	火腿豬肉(*)	-	-	-	8	11.3	11.0 - 12.0	6	11.9	10.2 - 12.9	3	11.3	11.0 - 11.8
	豆豉鯪魚(*)	-	-	-	8	18.6	18.0 - 20.0	5	20.7	11.9 - 23.9	3	18.6	18.0 - 19.8
	五香肉丁(*)	-	-	-	6	12.2	12.0 - 13.0	7	14.1	11.6 - 22.5	2	11.0	11.0 - 11.0

(*) 平均價格以港幣／個為單位

黃大仙區

食品類別	食品項目	食環街市			領展街市			超市			鄰近新鮮食品零售點		
		數目	平均價格 (港幣／ 斤，除非另 外說明)	價格範圍(港 幣／斤，除非 另外說明)	數目	平均價格 (港幣／ 斤，除非另 外說明)	價格範圍(港 幣／斤，除非 另外說明)	數目	平均價格 (港幣／ 斤，除非另 外說明)	價格範圍(港 幣／斤，除非 另外說明)	數目	平均價格 (港幣／ 斤，除非另 外說明)	價格範圍 (港幣／ 斤，除非另 外說明)
豬肉	新鮮瘦肉	10	49.2	44.0 - 60.0	8	44.3	42.0 - 48.0	3	47.9	46.0 - 51.6	2	48.0	48.0 - 48.0
	新鮮豬扒	10	51.8	44.0 - 60.0	5	48.8	44.0 - 62.0	2	59.4	52.9 - 65.8	2	52.0	50.0 - 54.0
	新鮮一字排骨	9	63.6	44.0 - 78.0	7	59.4	48.0 - 68.0	2	64.0	64.0 - 64.0	2	68.0	68.0 - 68.0
	新鮮西施骨	10	53.3	46.0 - 72.0	7	56.3	44.0 - 68.0	1	54.0	54.0 - 54.0	2	48.0	48.0 - 48.0
牛肉	新鮮牛肉	2	96.0	96.0 - 96.0	-	-	-	-	-	-	-	-	-
	新鮮牛腩	2	76.0	76.0 - 76.0	-	-	-	-	-	-	-	-	-
家禽	冰鮮雞	4	43.3	31.2 - 52.0	7	37.2	26.0 - 47.2	14	26.6	17.7 - 42.9	-	-	-
鹹水魚	紅衫魚	19	53.5	20.0 - 80.0	3	56.0	48.0 - 64.0	-	-	-	-	-	-
	木棉(大眼雞)	3	98.7	56.0 - 128.0	-	-	-	-	-	-	-	-	-
	馬頭	10	50.6	19.5 - 128.0	1	21.7	21.7 - 21.7	-	-	-	-	-	-
	黃花	11	50.2	48.0 - 56.0	3	66.7	56.0 - 80.0	1	72.5	72.5 - 72.5	-	-	-
淡水魚	鯪魚腩	13	39.3	20.6 - 56.0	2	30.0	28.0 - 32.0	1	41.1	41.1 - 41.1	-	-	-
	大魚頭	8	55.3	48.0 - 64.0	3	49.3	48.0 - 52.0	-	-	-	-	-	-
	鯽魚	9	30.1	25.0 - 38.7	2	31.7	30.0 - 33.3	-	-	-	-	-	-
新鮮蔬菜	白菜	6	9.7	7.0 - 16.0	1	14.0	14.0 - 14.0	-	-	-	7	8.1	5.0 - 10.0
	菜心	26	12.5	7.0 - 20.0	17	11.4	8.0 - 16.0	2	13.1	10.4 - 15.9	12	8.3	6.0 - 12.0
	蕃茄	29	10.1	4.7 - 16.0	13	9.9	7.0 - 16.0	2	7.7	6.9 - 8.6	5	7.1	6.0 - 8.0
	節瓜	16	8.8	6.0 - 12.0	5	8.4	8.0 - 10.0	2	7.0	6.5 - 7.5	8	7.2	5.0 - 10.0
	芥蘭	10	10.2	7.0 - 14.0	2	15.0	14.0 - 16.0	1	12.1	12.1 - 12.1	4	9.9	7.5 - 12.0
	薯仔	19	7.6	5.0 - 10.0	12	7.7	6.0 - 13.3	3	6.5	6.1 - 7.3	6	5.5	5.0 - 6.0
	唐生菜	10	11.0	8.0 - 16.0	8	8.9	8.0 - 10.0	1	24.0	24.0 - 24.0	5	8.3	7.5 - 9.0
	粟米(*)	11	6.0	4.0 - 8.0	14	5.7	4.3 - 8.0	1	3.6	3.6 - 3.6	6	3.5	2.5 - 4.5
	茄子	10	9.7	7.0 - 14.0	5	9.2	8.0 - 12.0	2	9.2	9.2 - 9.2	9	8.3	7.0 - 12.0
鮮果	青瓜	4	8.8	6.0 - 12.0	2	9.0	8.0 - 10.0	2	9.4	9.2 - 9.6	7	6.7	6.0 - 8.1
	蘋果(*)	21	5.6	4.0 - 6.7	6	5.0	3.8 - 6.3	18	4.0	2.4 - 5.9	3	3.2	2.0 - 5.0
	橙(*)	27	5.4	2.5 - 8.0	7	5.0	4.0 - 6.7	14	4.4	2.7 - 7.0	4	4.5	3.0 - 5.0
雞蛋	雪梨(*)	2	3.3	2.5 - 4.0	3	2.3	2.0 - 2.5	4	2.6	2.4 - 3.0	-	-	-
	雞蛋(*)	19	1.2	0.8 - 1.6	1	1.1	1.1 - 1.1	7	1.2	0.9 - 1.7	2	1.6	1.6 - 1.6
罐頭食物	火腿豬肉(*)	4	10.8	10.0 - 11.0	-	-	-	8	12.9	10.2 - 21.3	4	11.3	11.0 - 11.5
	豆豉鯪魚(*)	2	20.0	20.0 - 20.0	2	20.0	20.0 - 20.0	5	21.5	20.0 - 21.9	-	-	-
	五香肉丁(*)	2	13.0	13.0 - 13.0	-	-	-	8	14.9	11.6 - 22.6	2	11.0	11.0 - 11.0

(*) 平均價格以港幣／個為單位

油尖旺區

食品類別	食品項目	食環街市			領展街市			超市			鄰近新鮮食品零售點		
		數目	平均價格 (港幣／ 斤，除非另 外說明)	價格範圍(港 幣／斤，除非 另外說明)	數目	平均價格 (港幣／ 斤，除非另 外說明)	價格範圍(港 幣／斤，除非 另外說明)	數目	平均價格 (港幣／ 斤，除非另 外說明)	價格範圍(港 幣／斤，除非 另外說明)	數目	平均價格 (港幣／ 斤，除非另 外說明)	價格範圍 (港幣／ 斤，除非另 外說明)
豬肉	新鮮瘦肉	11	44.0	40.0 - 48.0	-	-	-	14	55.9	44.9 - 78.6	6	45.2	40.0 - 48.0
	新鮮豬扒	11	46.9	44.0 - 52.0	-	-	-	12	58.4	50.0 - 73.5	6	49.0	46.0 - 52.0
	新鮮一字排骨	11	56.9	56.0 - 58.0	-	-	-	11	68.7	64.0 - 78.6	6	63.7	58.0 - 68.0
	新鮮西施骨	11	46.3	42.0 - 52.0	-	-	-	11	59.7	54.0 - 73.5	6	47.0	42.0 - 48.0
牛肉	新鮮牛肉	2	98.0	98.0 - 98.0	-	-	-	1	130.0	130.0 - 130.0	-	-	-
	新鮮牛腩	-	-	-	-	-	-	1	103.3	103.3 - 103.3	-	-	-
家禽	冰鮮雞	7	33.1	27.2 - 41.5	-	-	-	20	34.6	19.9 - 74.9	6	22.0	14.0 - 27.5
鹹水魚	紅衫魚	24	50.9	20.0 - 72.0	-	-	-	2	78.0	78.0 - 78.0	3	68.1	56.2 - 84.3
	木棉(大眼雞)	9	68.0	32.0 - 120.0	-	-	-	2	98.0	98.0 - 98.0	2	96.0	96.0 - 96.0
	馬頭	17	42.7	19.5 - 64.0	-	-	-	-	-	-	-	-	-
	黃花	27	45.8	26.0 - 72.0	-	-	-	2	68.0	68.0 - 68.0	3	55.2	40.0 - 65.6
淡水魚	鯪魚腩	8	41.3	30.0 - 54.0	-	-	-	2	40.8	40.8 - 40.8	2	42.0	38.0 - 46.0
	大魚頭	8	46.6	40.0 - 56.0	-	-	-	2	64.0	64.0 - 64.0	3	38.6	30.8 - 45.0
	鯽魚	6	26.7	24.0 - 30.0	-	-	-	2	40.0	40.0 - 40.0	2	29.8	29.8 - 29.8
新鮮蔬菜	白菜	26	11.0	8.0 - 20.0	-	-	-	-	-	-	2	7.5	7.0 - 8.0
	菜心	43	11.7	8.0 - 20.0	-	-	-	9	15.8	6.5 - 34.5	20	7.7	5.0 - 12.0
	蕃茄	32	10.3	8.0 - 16.0	-	-	-	7	12.1	9.2 - 18.5	22	7.8	4.0 - 12.0
	節瓜	35	8.9	5.1 - 12.0	-	-	-	6	12.7	5.2 - 26.5	15	5.5	4.0 - 7.0
	芥蘭	25	11.2	8.0 - 14.0	-	-	-	3	16.8	9.2 - 31.9	6	6.5	5.0 - 9.0
	薯仔	25	8.5	7.0 - 10.0	-	-	-	5	10.7	7.0 - 15.9	16	5.7	4.0 - 12.0
	唐生菜	24	10.1	8.0 - 20.0	-	-	-	6	19.2	7.9 - 31.9	16	7.6	6.5 - 9.0
	粟米(*)	21	5.9	3.5 - 7.0	-	-	-	7	5.9	2.3 - 10.0	5	2.6	2.0 - 3.3
	茄子	18	10.4	8.0 - 16.0	-	-	-	6	18.4	9.2 - 26.5	13	8.1	6.0 - 11.7
鮮果	青瓜	9	10.9	10.0 - 14.0	-	-	-	6	14.8	8.3 - 22.5	3	6.3	5.2 - 8.0
	蘋果(*)	21	4.2	2.5 - 8.0	-	-	-	59	4.7	2.7 - 9.9	6	5.1	4.0 - 6.7
	橙(*)	28	4.5	2.5 - 8.0	-	-	-	36	4.3	2.4 - 7.7	6	5.2	3.8 - 7.3
雞蛋	雪梨(*)	6	2.6	2.5 - 3.3	-	-	-	17	2.6	1.8 - 3.0	2	1.8	1.7 - 2.0
	雞蛋(*)	16	1.2	1.0 - 1.7	-	-	-	8	1.6	0.9 - 2.2	4	0.9	0.8 - 0.9
罐頭食物	火腿豬肉(*)	1	10.0	10.0 - 10.0	-	-	-	10	12.8	9.9 - 21.3	8	11.3	10.3 - 12.9
	豆豉鯪魚(*)	6	19.2	19.0 - 20.0	-	-	-	8	21.2	15.9 - 23.9	6	20.8	18.9 - 23.9
	五香肉丁(*)	-	-	-	-	-	-	20	13.7	11.6 - 22.6	6	12.5	12.0 - 12.9

(*) 平均價格以港幣／個為單位

葵青區

食品類別	食品項目	食環街市			領展街市			超市			鄰近新鮮食品零售點		
		數目	平均價格 (港幣／ 斤，除非另 外說明)	價格範圍(港 幣／斤，除非 另外說明)	數目	平均價格 (港幣／ 斤，除非另 外說明)	價格範圍(港 幣／斤，除非 另外說明)	數目	平均價格 (港幣／ 斤，除非另 外說明)	價格範圍(港 幣／斤，除非 另外說明)	數目	平均價格 (港幣／ 斤，除非另 外說明)	價格範圍 (港幣／ 斤，除非另 外說明)
豬肉	新鮮瘦肉	13	43.8	34.0 - 50.0	19	46.4	44.0 - 48.0	7	47.8	45.0 - 56.0	10	43.2	40.0 - 48.0
	新鮮豬扒	13	50.1	46.0 - 55.0	18	54.5	48.0 - 66.0	8	53.5	50.9 - 62.9	10	50.9	44.0 - 62.0
	新鮮一字排骨	13	61.7	46.0 - 76.0	19	63.8	58.0 - 70.0	7	65.0	53.3 - 78.6	10	61.4	46.0 - 72.0
	新鮮西施骨	13	49.2	46.0 - 60.0	19	47.6	46.0 - 52.0	6	55.9	53.3 - 65.8	8	52.3	44.0 - 70.0
牛肉	新鮮牛肉	5	97.2	96.0 - 98.0	5	70.8	68.0 - 75.0	-	-	-	-	-	-
	新鮮牛腩	4	86.5	78.0 - 92.0	4	54.0	48.0 - 58.0	-	-	-	1	100.0	100.0 - 100.0
家禽	冰鮮雞	16	31.3	24.0 - 45.4	9	33.1	26.5 - 39.4	15	27.9	18.4 - 46.4	8	35.7	24.2 - 45.9
鹹水魚	紅衫魚	27	48.7	28.0 - 72.0	11	58.9	32.0 - 80.0	3	74.0	56.0 - 88.0	4	68.0	64.0 - 72.0
	木棉(大眼雞)	12	64.0	32.0 - 96.0	2	76.0	56.0 - 96.0	-	-	-	2	44.0	40.0 - 48.0
	馬頭	8	49.5	28.0 - 64.0	4	46.0	32.0 - 56.0	-	-	-	2	52.0	48.0 - 56.0
	黃花	15	52.9	32.8 - 72.0	7	57.1	48.0 - 72.0	4	63.1	48.0 - 68.8	4	52.0	48.0 - 56.0
淡水魚	鯪魚腩	13	33.1	28.0 - 38.0	10	39.6	20.6 - 50.0	4	40.3	38.0 - 41.9	2	28.8	26.7 - 30.9
	大魚頭	8	43.0	40.0 - 48.0	7	48.0	48.0 - 48.0	2	46.0	40.0 - 52.0	-	-	-
	鯽魚	12	33.4	25.0 - 41.7	5	22.0	12.5 - 29.8	-	-	-	-	-	-
新鮮蔬菜	白菜	17	10.6	7.5 - 14.0	23	9.6	7.0 - 14.0	2	25.1	21.2 - 29.0	10	8.4	7.0 - 10.0
	菜心	37	11.3	7.5 - 14.0	57	9.6	5.0 - 17.0	17	18.1	6.5 - 26.0	20	7.5	5.0 - 10.0
	蕃茄	35	9.8	6.0 - 20.0	42	8.8	5.9 - 14.0	12	11.8	7.9 - 15.9	14	8.0	6.0 - 12.0
	節瓜	27	8.8	7.0 - 12.0	28	7.6	5.0 - 12.0	6	9.5	6.5 - 13.2	10	6.5	5.0 - 7.0
	芥蘭	5	11.4	9.0 - 14.0	22	9.4	6.0 - 13.3	4	12.6	7.9 - 18.5	4	7.8	6.0 - 10.0
	薯仔	25	8.5	7.0 - 16.0	41	6.6	3.0 - 10.0	17	10.8	7.0 - 16.9	16	6.0	4.0 - 8.0
	唐生菜	23	9.9	8.0 - 12.0	30	8.6	6.5 - 12.0	6	12.8	7.3 - 17.2	10	8.0	6.5 - 10.0
	粟米(*)	20	5.6	3.3 - 6.0	33	5.0	2.5 - 7.0	9	4.9	2.6 - 10.0	10	2.9	2.0 - 3.8
	茄子	13	10.3	7.3 - 14.0	15	8.2	6.0 - 14.0	6	10.1	6.5 - 15.8	7	6.9	5.0 - 9.0
鮮果	青瓜	8	11.3	10.0 - 14.0	13	9.0	5.0 - 12.0	6	12.8	7.9 - 18.3	5	6.4	5.0 - 8.0
	蘋果(*)	13	4.8	3.0 - 6.7	32	4.8	2.5 - 8.3	43	4.6	2.6 - 9.0	15	3.9	2.5 - 5.0
	橙(*)	20	4.4	2.0 - 7.0	35	4.7	2.5 - 7.3	36	4.3	1.5 - 7.7	15	4.0	2.5 - 5.5
雞蛋	雪梨(*)	4	2.9	2.0 - 4.0	7	3.0	2.5 - 3.3	8	2.5	1.8 - 3.0	7	2.2	1.7 - 3.3
	雞蛋(*)	20	1.1	0.7 - 1.5	13	1.1	1.0 - 1.3	13	1.3	0.9 - 1.8	9	1.0	0.8 - 1.2
	火腿豬肉(*)	2	15.0	15.0 - 15.0	3	12.0	12.0 - 12.0	16	12.1	9.9 - 21.3	6	11.2	9.9 - 11.9
罐頭食物	豆豉鯪魚(*)	4	24.0	24.0 - 24.0	3	18.7	18.0 - 19.0	10	22.0	18.9 - 23.9	4	20.6	18.9 - 23.9
	五香肉丁(*)	-	-	-	1	14.0	14.0 - 14.0	14	12.7	11.6 - 13.5	6	12.2	10.9 - 12.9

(*) 平均價格以港幣／個為單位

北區

食品類別	食品項目	食環街市			領展街市			超市			鄰近新鮮食品零售點		
		數目	平均價格 (港幣／ 斤，除非另 外說明)	價格範圍(港 幣／斤，除非 另外說明)	數目	平均價格 (港幣／ 斤，除非另 外說明)	價格範圍(港 幣／斤，除非 另外說明)	數目	平均價格 (港幣／ 斤，除非另 外說明)	價格範圍(港 幣／斤，除非 另外說明)	數目	平均價格 (港幣／ 斤，除非另 外說明)	價格範圍 (港幣／ 斤，除非另 外說明)
豬肉	新鮮瘦肉	31	48.6	44.0 - 60.0	2	48.0	40.0 - 56.0	4	51.8	44.9 - 65.8	-	-	-
	新鮮豬扒	28	53.4	48.0 - 60.0	2	50.0	44.0 - 56.0	5	55.6	50.9 - 62.9	-	-	-
	新鮮一字排骨	29	64.1	56.0 - 70.0	2	56.0	56.0 - 56.0	4	69.9	64.0 - 78.6	-	-	-
	新鮮西施骨	30	51.0	46.0 - 54.0	2	56.0	56.0 - 56.0	3	57.9	54.0 - 65.8	-	-	-
牛肉	新鮮牛肉	4	93.0	90.0 - 96.0	-	-	-	-	-	-	-	-	-
	新鮮牛腩	4	93.0	90.0 - 96.0	-	-	-	-	-	-	-	-	-
家禽	冰鮮雞	16	41.3	20.5 - 65.0	-	-	-	11	31.8	19.9 - 59.9	-	-	-
鹹水魚	紅衫魚	35	50.1	32.0 - 64.0	5	58.1	40.0 - 72.0	-	-	-	-	-	-
	木棉(大眼雞)	11	96.0	48.0 - 128.0	-	-	-	-	-	-	-	-	-
	馬頭	14	44.0	20.3 - 64.0	2	47.2	30.3 - 64.0	-	-	-	-	-	-
	黃花	25	44.8	21.9 - 56.0	-	-	-	-	-	-	-	-	-
淡水魚	鯪魚腩	9	34.9	32.0 - 40.0	2	42.5	40.0 - 45.0	-	-	-	-	-	-
	大魚頭	5	36.8	28.0 - 48.0	2	52.0	48.0 - 56.0	-	-	-	-	-	-
	鯽魚	7	35.0	26.8 - 41.7	1	34.0	34.0 - 34.0	-	-	-	-	-	-
新鮮蔬菜	白菜	14	10.3	9.0 - 12.0	3	12.0	10.0 - 14.0	-	-	-	-	-	-
	菜心	49	11.2	7.5 - 15.0	4	13.0	12.0 - 15.0	5	12.7	7.9 - 15.9	7	10.4	7.5 - 13.3
	蕃茄	40	9.1	6.0 - 14.0	4	13.0	13.0 - 13.0	6	9.9	7.9 - 11.7	8	8.0	6.7 - 9.3
	節瓜	25	8.2	7.0 - 12.0	3	11.0	10.0 - 12.0	2	5.9	5.2 - 6.5	5	6.6	5.0 - 8.0
	芥蘭	16	10.6	9.0 - 12.0	3	13.3	12.0 - 14.0	-	-	-	1	7.0	7.0 - 7.0
	薯仔	39	6.9	5.0 - 10.0	4	7.5	5.0 - 9.0	-	-	-	7	8.0	6.7 - 10.0
	唐生菜	27	9.1	8.0 - 12.0	3	12.0	12.0 - 12.0	4	15.3	5.2 - 24.0	7	7.9	6.5 - 10.0
	粟米(*)	32	5.7	3.3 - 7.0	4	6.5	6.0 - 7.0	5	3.6	3.3 - 4.6	2	3.2	3.0 - 3.3
	茄子	22	8.7	7.0 - 12.0	4	11.5	10.0 - 12.0	5	16.0	9.2 - 18.8	3	7.3	6.0 - 10.0
鮮果	青瓜	14	9.3	8.0 - 16.0	3	12.0	10.0 - 13.0	-	-	-	1	10.0	10.0 - 10.0
	蘋果(*)	51	5.2	2.5 - 10.0	10	4.5	1.3 - 6.7	27	3.9	1.9 - 8.0	10	4.1	2.2 - 6.3
	橙(*)	55	5.7	2.9 - 9.0	8	5.0	2.2 - 7.7	18	5.0	2.0 - 7.7	20	4.1	2.2 - 7.5
雞蛋	雪梨(*)	19	3.1	2.0 - 7.5	3	2.8	2.5 - 3.3	8	2.7	1.8 - 4.2	4	2.6	2.5 - 2.9
	雞蛋(*)	31	1.2	0.9 - 1.6	3	1.3	1.2 - 1.4	7	1.3	0.9 - 1.8	-	-	-
罐頭食物	火腿豬肉(*)	6	13.3	11.0 - 22.0	1	12.0	12.0 - 12.0	8	12.5	9.3 - 21.3	4	13.0	13.0 - 13.0
	豆豉鯪魚(*)	6	19.3	18.0 - 21.0	1	20.0	20.0 - 20.0	7	22.0	18.9 - 23.9	4	21.0	18.0 - 22.0
	五香肉丁(*)	5	14.1	12.0 - 22.0	1	12.0	12.0 - 12.0	9	14.1	11.6 - 22.6	4	13.0	13.0 - 13.0

(*) 平均價格以港幣／個為單位

沙田區

食品類別	食品項目	食環街市			領展街市			超市			鄰近新鮮食品零售點		
		數目	平均價格 (港幣／ 斤，除非另 外說明)	價格範圍(港 幣／斤，除非 另外說明)	數目	平均價格 (港幣／ 斤，除非另 外說明)	價格範圍(港 幣／斤，除非 另外說明)	數目	平均價格 (港幣／ 斤，除非另 外說明)	價格範圍(港 幣／斤，除非 另外說明)	數目	平均價格 (港幣／ 斤，除非另 外說明)	價格範圍 (港幣／ 斤，除非另 外說明)
豬肉	新鮮瘦肉	30	53.5	42.0 - 69.0	12	45.5	36.0 - 52.0	8	50.0	45.0 - 56.0	6	47.0	42.0 - 52.0
	新鮮豬扒	29	58.0	49.0 - 79.0	15	49.7	40.0 - 64.0	7	57.0	51.0 - 64.0	6	55.0	52.0 - 60.0
	新鮮一字排骨	29	60.9	32.0 - 96.0	14	67.1	64.0 - 72.0	5	64.0	64.0 - 64.0	6	66.3	62.0 - 72.0
	新鮮西施骨	28	55.0	48.0 - 79.0	14	45.9	36.0 - 58.0	6	56.7	54.0 - 65.8	6	49.7	42.0 - 56.0
牛肉	新鮮牛肉	10	107.7	100.0 - 116.0	4	102.0	96.0 - 108.0	2	146.7	130.0 - 163.3	-	-	-
	新鮮牛腩	8	92.8	88.0 - 98.0	4	79.0	72.0 - 88.0	3	125.6	116.7 - 130.0	-	-	-
家禽	冰鮮雞	9	64.8	27.0 - 135.0	7	37.7	25.4 - 47.5	19	31.6	16.3 - 47.5	10	30.1	17.5 - 43.6
鹹水魚	紅衫魚	17	57.5	18.0 - 72.0	17	61.2	28.1 - 112.0	1	72.0	72.0 - 72.0	-	-	-
	木棉(大眼雞)	5	78.4	40.0 - 112.0	4	90.0	56.0 - 112.0	-	-	-	-	-	-
	馬頭	13	48.5	24.7 - 64.0	6	48.3	20.3 - 72.0	-	-	-	-	-	-
	黃花	18	65.5	32.8 - 208.0	14	55.0	25.5 - 80.0	1	64.0	64.0 - 64.0	-	-	-
淡水魚	鯪魚腩	21	35.4	28.0 - 47.3	12	34.7	10.0 - 46.0	1	33.8	33.8 - 33.8	-	-	-
	大魚頭	9	42.0	40.0 - 50.0	11	41.5	40.0 - 48.0	-	-	-	-	-	-
	鯽魚	14	30.3	22.4 - 45.0	11	29.1	26.8 - 37.3	-	-	-	-	-	-
新鮮蔬菜	白菜	20	13.0	10.0 - 16.0	8	9.4	8.0 - 10.0	2	20.5	11.9 - 29.2	13	11.6	5.0 - 27.2
	菜心	54	14.7	9.0 - 30.0	49	9.9	6.5 - 25.0	6	14.1	6.5 - 35.9	33	9.6	3.3 - 35.7
	蕃茄	56	12.0	5.9 - 36.0	36	9.1	5.0 - 24.0	7	17.4	5.3 - 34.5	14	10.9	5.0 - 34.1
	節瓜	47	11.1	6.0 - 18.0	25	8.8	5.0 - 16.0	5	10.8	5.2 - 18.5	17	8.8	5.0 - 27.2
	芥蘭	24	13.4	10.0 - 18.0	11	9.0	6.5 - 12.0	4	14.9	7.9 - 31.8	18	9.4	5.0 - 35.7
	薯仔	49	9.5	5.0 - 18.0	28	6.6	4.0 - 15.0	7	10.6	4.4 - 16.9	19	8.3	5.0 - 40.6
	唐生菜	40	13.6	8.0 - 36.0	29	8.0	5.0 - 12.0	2	17.3	10.5 - 24.1	15	10.2	6.5 - 23.6
	粟米(*)	43	6.8	2.5 - 14.0	22	5.0	2.5 - 7.0	3	6.7	3.3 - 10.0	22	4.1	2.0 - 8.5
	茄子	35	13.6	6.8 - 48.0	21	9.1	4.9 - 18.0	4	12.9	6.5 - 18.5	17	9.6	5.0 - 26.8
鮮果	青瓜	25	12.1	7.0 - 28.0	11	9.0	6.0 - 14.0	5	11.9	7.9 - 17.2	6	6.7	6.0 - 8.0
	蘋果(*)	23	6.3	3.0 - 11.7	25	4.1	2.5 - 6.3	32	4.4	2.7 - 8.0	23	4.9	2.0 - 7.5
	橙(*)	18	6.5	3.3 - 11.7	25	4.0	2.0 - 6.7	25	5.0	2.7 - 9.5	32	3.9	2.0 - 8.3
雞蛋	雪梨(*)	6	3.7	2.5 - 5.0	9	2.6	2.0 - 3.3	13	2.7	1.8 - 3.5	7	2.2	1.7 - 2.7
	雞蛋(*)	21	1.4	0.7 - 2.0	29	1.4	0.9 - 4.5	9	1.3	0.9 - 1.8	19	1.1	0.8 - 2.7
罐頭食物	火腿豬肉(*)	6	13.5	12.0 - 19.0	6	11.8	11.0 - 13.0	10	12.6	9.9 - 21.3	11	11.2	10.3 - 11.9
	豆豉鯪魚(*)	5	20.9	19.0 - 22.0	7	20.1	20.0 - 21.0	9	20.7	17.9 - 23.9	7	21.1	18.0 - 22.9
	五香肉丁(*)	-	-	-	4	12.0	12.0 - 12.0	12	13.4	11.6 - 22.6	7	12.5	11.0 - 13.5

(*) 平均價格以港幣／個為單位

大埔區

食品類別	食品項目	食環街市			領展街市			超市			鄰近新鮮食品零售點		
		數目	平均價格 （港幣／ 斤，除非另 外說明）	價格範圍（港 幣／斤，除非 另外說明）	數目	平均價格 （港幣／ 斤，除非另 外說明）	價格範圍（港 幣／斤，除非 另外說明）	數目	平均價格 （港幣／ 斤，除非另 外說明）	價格範圍（港 幣／斤，除非 另外說明）	數目	平均價格 （港幣／ 斤，除非另 外說明）	價格範圍 （港幣／ 斤，除非另 外說明）
豬肉	新鮮瘦肉	39	55.2	40.0 - 68.0	4	58.3	50.0 - 64.0	2	49.5	46.0 - 52.9	4	48.0	46.0 - 52.0
	新鮮豬扒	35	54.7	44.0 - 74.0	4	61.8	54.0 - 65.0	2	51.9	50.9 - 52.9	4	53.5	48.0 - 62.0
	新鮮一字排骨	33	67.5	52.0 - 78.0	4	71.8	64.0 - 75.0	2	64.0	64.0 - 64.0	4	65.5	56.0 - 70.0
	新鮮西施骨	37	54.9	36.0 - 65.0	4	54.8	48.0 - 64.0	1	54.0	54.0 - 54.0	4	53.0	38.0 - 62.0
牛肉	新鮮牛肉	3	102.3	93.0 - 108.0	2	90.0	90.0 - 90.0	-	-	-	-	-	-
	新鮮牛腩	3	85.3	80.0 - 88.0	2	88.0	88.0 - 88.0	-	-	-	-	-	-
家禽	冰鮮雞	26	34.2	25.0 - 45.9	-	-	-	5	29.1	22.7 - 32.4	2	28.4	26.5 - 30.2
鹹水魚	紅衫魚	52	53.4	20.0 - 80.0	6	73.3	64.0 - 80.0	-	-	-	2	64.0	64.0 - 64.0
	木棉（大眼雞）	9	89.8	56.0 - 112.0	2	88.0	80.0 - 96.0	-	-	-	-	-	-
	馬頭	41	44.4	20.3 - 65.0	9	64.1	32.5 - 96.0	-	-	-	1	48.0	48.0 - 48.0
	黃花	31	50.1	25.0 - 96.0	6	61.3	48.0 - 80.0	-	-	-	-	-	-
淡水魚	鯪魚腩	10	34.4	25.0 - 38.0	7	36.3	32.0 - 40.0	-	-	-	2	41.0	40.0 - 42.0
	大魚頭	10	47.2	40.0 - 48.0	7	45.9	45.0 - 46.0	-	-	-	-	-	-
	鯽魚	8	35.0	28.0 - 41.7	7	25.9	20.0 - 29.8	-	-	-	-	-	-
新鮮蔬菜	白菜	20	15.5	12.0 - 34.0	2	15.0	14.0 - 16.0	2	9.9	9.5 - 10.4	12	9.2	6.5 - 12.0
	菜心	38	15.6	12.0 - 34.0	6	13.7	12.0 - 16.0	5	11.6	6.5 - 15.9	14	8.4	6.0 - 14.0
	蕃茄	45	13.7	8.0 - 34.0	7	12.1	9.0 - 16.0	2	11.1	11.0 - 11.2	9	9.1	8.0 - 10.0
	節瓜	36	14.8	10.0 - 40.0	6	12.3	8.0 - 16.0	-	-	-	8	7.4	5.0 - 12.0
	芥蘭	14	17.3	12.0 - 34.0	5	11.8	5.0 - 16.0	-	-	-	7	10.1	7.5 - 15.0
	薯仔	44	12.2	6.0 - 50.0	6	9.3	6.0 - 12.0	4	8.5	7.0 - 10.2	14	4.9	3.5 - 8.0
	唐生菜	33	15.2	10.0 - 36.0	5	13.6	10.0 - 16.0	2	24.0	24.0 - 24.0	10	7.1	6.5 - 8.0
	粟米（*）	38	8.5	6.0 - 21.0	4	7.8	7.0 - 8.0	4	3.3	2.0 - 4.3	8	3.8	2.0 - 7.0
	茄子	29	13.9	10.0 - 32.0	5	12.6	8.0 - 16.0	-	-	-	10	8.2	5.8 - 10.0
鮮果	青瓜	26	14.1	10.0 - 36.0	6	13.0	10.0 - 16.0	-	-	-	6	7.0	6.0 - 8.0
	蘋果（*）	4	5.8	5.0 - 6.7	8	4.9	3.3 - 7.5	23	5.3	2.5 - 9.9	11	3.5	2.8 - 5.0
	橙（*）	4	6.7	6.0 - 7.3	13	5.6	3.3 - 7.3	19	4.6	2.7 - 7.7	6	3.7	3.7 - 3.8
雞蛋	雪梨（*）	2	2.5	2.5 - 2.5	4	3.2	3.0 - 3.8	4	2.5	1.8 - 3.0	6	1.9	1.7 - 2.0
	雞蛋（*）	20	1.5	1.2 - 2.0	21	1.3	0.9 - 2.5	4	1.0	0.9 - 1.1	8	0.8	0.8 - 0.9
罐頭食物	火腿豬肉（*）	7	12.4	12.0 - 13.0	2	14.0	13.0 - 15.0	6	11.8	9.9 - 12.9	7	11.6	10.3 - 12.9
	豆豉鯪魚（*）	5	20.6	20.0 - 22.0	4	20.1	20.0 - 20.5	4	21.9	21.9 - 21.9	5	19.9	19.0 - 20.9
	五香肉丁（*）	5	12.2	11.0 - 15.0	1	13.0	13.0 - 13.0	7	14.2	12.5 - 22.6	4	12.2	11.8 - 12.5

（*）平均價格以港幣／個為單位

荃灣區

食品類別	食品項目	食環街市			領展街市			超市			鄰近新鮮食品零售點		
		數目	平均價格 （港幣／ 斤，除非另 外說明）	價格範圍（港 幣／斤，除非 另外說明）	數目	平均價格 （港幣／ 斤，除非另 外說明）	價格範圍（港 幣／斤，除非 另外說明）	數目	平均價格 （港幣／ 斤，除非另 外說明）	價格範圍（港 幣／斤，除非 另外說明）	數目	平均價格 （港幣／ 斤，除非另 外說明）	價格範圍 （港幣／ 斤，除非另 外說明）
豬肉	新鮮瘦肉	27	49.5	44.0 - 56.0	2	60.0	60.0 - 60.0	4	43.9	40.6 - 45.0	2	46.0	44.0 - 48.0
	新鮮豬扒	26	52.6	46.0 - 58.0	2	58.0	58.0 - 58.0	5	53.0	50.0 - 54.0	2	53.0	48.0 - 58.0
	新鮮一字排骨	23	65.7	58.0 - 70.0	2	68.0	68.0 - 68.0	4	65.0	64.0 - 68.0	2	71.0	66.0 - 76.0
	新鮮西施骨	24	51.9	46.0 - 58.0	2	60.0	60.0 - 60.0	4	54.0	53.9 - 54.0	2	50.0	50.0 - 50.0
牛肉	新鮮牛肉	6	96.0	86.0 - 98.0	-	-	-	-	-	-	-	-	-
	新鮮牛腩	6	68.0	68.0 - 68.0	-	-	-	-	-	-	-	-	-
家禽	冰鮮雞	14	29.5	18.1 - 55.0	-	-	-	14	35.9	22.1 - 45.3	4	27.3	20.5 - 33.3
鹹水魚	紅衫魚	56	43.8	16.0 - 64.0	-	-	-	-	-	-	-	-	-
	木棉（大眼雞）	10	84.0	48.0 - 128.0	-	-	-	-	-	-	-	-	-
	馬頭	11	45.1	20.3 - 56.0	-	-	-	-	-	-	-	-	-
	黃花	56	47.3	28.0 - 64.0	-	-	-	-	-	-	-	-	-
淡水魚	鯪魚腩	7	34.4	30.0 - 40.0	-	-	-	1	42.0	42.0 - 42.0	2	38.0	36.0 - 40.0
	大魚頭	7	41.6	35.0 - 48.0	-	-	-	1	40.0	40.0 - 40.0	2	40.0	40.0 - 40.0
	鯽魚	8	33.0	22.4 - 48.0	-	-	-	1	40.0	40.0 - 40.0	-	-	-
新鮮蔬菜	白菜	8	9.4	8.0 - 10.0	-	-	-	1	26.0	26.0 - 26.0	8	8.4	7.5 - 10.0
	菜心	35	9.3	7.0 - 12.0	-	-	-	4	14.4	6.5 - 26.0	17	7.5	6.0 - 10.0
	蕃茄	36	9.7	4.7 - 32.0	-	-	-	3	9.1	8.7 - 9.5	12	8.5	6.7 - 10.7
	節瓜	26	7.3	4.8 - 10.0	-	-	-	1	16.0	16.0 - 16.0	5	7.9	7.0 - 9.0
	芥蘭	15	9.2	6.0 - 10.0	-	-	-	2	17.2	17.2 - 17.2	12	7.8	5.0 - 10.0
	薯仔	33	8.8	4.0 - 32.0	-	-	-	4	6.1	5.2 - 7.3	13	7.4	5.3 - 14.7
	唐生菜	26	9.0	7.0 - 10.0	-	-	-	3	17.1	7.3 - 22.0	14	7.5	6.0 - 9.0
	粟米（*）	43	5.1	3.3 - 7.0	-	-	-	4	3.6	3.3 - 4.3	4	4.7	3.3 - 5.7
	茄子	13	8.9	6.0 - 14.0	-	-	-	3	11.9	9.2 - 17.2	6	6.5	6.0 - 7.8
鮮果	青瓜	13	8.3	6.0 - 12.0	-	-	-	1	9.2	9.2 - 9.2	7	8.0	6.0 - 12.0
	蘋果（*）	25	3.9	2.0 - 7.5	-	-	-	28	4.3	1.9 - 9.9	2	4.5	4.0 - 5.0
	橙（*）	36	3.3	1.4 - 6.7	-	-	-	21	5.1	2.4 - 7.5	3	2.7	2.4 - 3.0
雞蛋	雪梨（*）	4	2.3	2.0 - 2.5	-	-	-	6	2.4	1.8 - 3.0	-	-	-
	雞蛋（*）	-	-	-	6	1.0	0.9 - 1.0	6	1.3	0.9 - 2.2	5	0.9	0.8 - 1.0
	罐頭食物	-	-	-	-	-	-	-	-	-	-	-	-
罐頭食物	火腿豬肉（*）	6	12.2	12.0 - 13.0	4	11.0	11.0 - 11.0	6	11.9	9.9 - 12.9	8	11.4	10.3 - 12.9
	豆豉鯪魚（*）	4	20.0	20.0 - 20.0	4	19.0	19.0 - 19.0	4	22.4	21.9 - 23.9	3	19.9	18.0 - 20.9
	五香肉丁（*）	-	-	-	2	12.0	12.0 - 12.0	8	14.1	11.6 - 22.6	8	12.7	12.5 - 13.0

（*）平均價格以港幣／個為單位

屯門區

食品類別	食品項目	食環街市			領展街市			超市			鄰近新鮮食品零售點		
		數目	平均價格 (港幣／ 斤，除非另 外說明)	價格範圍(港 幣／斤，除非 另外說明)	數目	平均價格 (港幣／ 斤，除非另 外說明)	價格範圍(港 幣／斤，除非 另外說明)	數目	平均價格 (港幣／ 斤，除非另 外說明)	價格範圍(港 幣／斤，除非 另外說明)	數目	平均價格 (港幣／ 斤，除非另 外說明)	價格範圍 (港幣／ 斤，除非另 外說明)
豬肉	新鮮瘦肉	22	50.6	46.0 - 58.0	7	47.7	46.0 - 48.0	4	52.2	46.0 - 65.3	6	37.7	36.0 - 40.0
	新鮮豬扒	22	53.9	45.0 - 76.0	7	54.6	50.0 - 62.0	2	51.9	50.9 - 52.9	6	53.0	40.0 - 66.0
	新鮮一字排骨	22	69.4	58.0 - 82.0	7	67.4	64.0 - 72.0	2	65.6	65.3 - 65.8	6	62.0	60.0 - 68.0
	新鮮西施骨	22	51.9	40.0 - 76.0	7	51.4	40.0 - 62.0	3	58.6	54.0 - 65.3	6	38.0	36.0 - 40.0
牛肉	新鮮牛肉	3	96.0	92.0 - 98.0	2	110.0	110.0 - 110.0	-	-	-	-	-	-
	新鮮牛腩	3	94.7	88.0 - 98.0	2	56.0	56.0 - 56.0	-	-	-	-	-	-
家禽	冰鮮雞	16	35.2	20.5 - 55.0	1	24.0	24.0 - 24.0	5	30.4	23.2 - 36.7	2	15.7	14.0 - 17.5
鹹水魚	紅衫魚	48	46.9	20.0 - 84.3	3	64.9	50.6 - 72.0	-	-	-	-	-	-
	木棉(大眼雞)	12	71.1	48.0 - 104.0	-	-	-	-	-	-	-	-	-
	馬頭	14	45.5	22.7 - 65.0	2	43.2	30.3 - 56.0	-	-	-	-	-	-
	黃花	34	46.3	20.0 - 65.6	2	68.0	64.0 - 72.0	-	-	-	-	-	-
淡水魚	鯪魚腩	10	55.6	36.0 - 76.0	2	34.0	32.0 - 36.0	3	41.1	41.1 - 41.1	-	-	-
	大魚頭	7	52.6	40.0 - 72.0	2	56.0	56.0 - 56.0	-	-	-	-	-	-
	鯽魚	8	33.4	28.3 - 37.3	2	32.0	32.0 - 32.0	-	-	-	-	-	-
新鮮蔬菜	白菜	31	12.0	5.0 - 24.0	4	10.5	8.0 - 12.0	-	-	-	9	6.7	5.5 - 9.0
	菜心	86	11.3	4.0 - 32.0	10	12.0	8.0 - 20.0	4	18.3	5.3 - 26.0	19	6.7	5.0 - 8.0
	蕃茄	66	10.1	4.0 - 26.7	11	9.3	5.6 - 14.0	4	10.8	10.4 - 11.9	12	7.3	4.9 - 10.0
	節瓜	47	9.8	5.0 - 24.0	11	8.3	6.0 - 12.0	-	-	-	8	5.5	3.5 - 9.1
	芥蘭	21	12.7	4.0 - 24.0	5	9.2	8.0 - 10.0	-	-	-	5	5.8	5.0 - 6.5
	薯仔	46	8.0	4.0 - 14.0	9	8.3	7.0 - 12.0	3	10.3	9.9 - 11.0	12	5.7	4.9 - 6.7
	唐生菜	43	11.3	6.0 - 26.0	9	9.6	8.0 - 10.0	2	24.0	24.0 - 24.0	12	7.2	5.0 - 8.0
	粟米(*)	56	5.6	2.5 - 14.0	13	5.2	3.3 - 7.0	3	3.5	3.3 - 3.6	7	4.2	2.0 - 7.0
	茄子	24	11.5	4.0 - 26.0	6	9.3	8.0 - 10.0	-	-	-	9	7.0	4.9 - 12.0
鮮果	青瓜	26	10.3	4.0 - 22.0	6	10.7	8.0 - 14.0	-	-	-	3	8.0	7.0 - 10.0
	蘋果(*)	17	4.7	2.0 - 6.3	9	3.7	2.9 - 5.0	22	4.3	2.5 - 8.9	8	3.4	2.0 - 4.0
	橙(*)	17	3.9	2.5 - 6.3	10	4.5	2.0 - 6.7	16	4.6	2.4 - 7.7	10	2.7	2.0 - 4.0
雞蛋	雪梨(*)	11	2.1	2.0 - 2.5	6	2.5	2.0 - 3.0	4	2.5	1.8 - 3.0	3	1.9	1.7 - 2.5
	雞蛋(*)	15	1.5	0.8 - 1.7	13	1.2	0.9 - 1.7	8	1.3	0.9 - 2.2	10	0.9	0.8 - 1.1
罐頭食物	火腿豬肉(*)	-	-	-	2	12.5	12.5 - 12.5	4	12.2	7.4 - 21.3	2	10.3	10.3 - 10.3
	豆豉鯪魚(*)	-	-	-	1	20.0	20.0 - 20.0	6	19.7	10.0 - 23.9	2	22.4	20.9 - 23.9
	五香肉丁(*)	-	-	-	1	12.0	12.0 - 12.0	5	14.5	12.5 - 22.6	1	12.5	12.5 - 12.5

(*) 平均價格以港幣／個為單位

元朗區

食品類別	食品項目	食環街市			領展街市			超市			鄰近新鮮食品零售點		
		數目	平均價格 (港幣／ 斤，除非另 外說明)	價格範圍(港 幣／斤，除非 另外說明)	數目	平均價格 (港幣／ 斤，除非另 外說明)	價格範圍(港 幣／斤，除非 另外說明)	數目	平均價格 (港幣／ 斤，除非另 外說明)	價格範圍(港 幣／斤，除非 另外說明)	數目	平均價格 (港幣／ 斤，除非另 外說明)	價格範圍 (港幣／ 斤，除非另 外說明)
豬肉	新鮮瘦肉	22	54.8	40.0 - 60.0	4	41.5	40.0 - 44.0	4	45.3	44.0 - 46.0	4	45.3	42.0 - 48.0
	新鮮豬扒	20	55.9	50.0 - 60.0	4	50.0	40.0 - 56.0	4	53.0	50.9 - 54.0	4	51.5	46.0 - 56.0
	新鮮一字排骨	21	64.3	58.0 - 68.0	4	60.5	60.0 - 62.0	3	63.6	62.9 - 64.0	4	59.0	48.0 - 68.0
	新鮮西施骨	19	57.2	40.0 - 68.0	4	45.0	42.0 - 48.0	3	54.0	54.0 - 54.0	2	47.5	45.0 - 50.0
牛肉	新鮮牛肉	4	103.3	95.0 - 110.0	-	-	-	-	-	-	-	-	-
	新鮮牛腩	3	97.0	95.0 - 98.0	-	-	-	-	-	-	-	-	-
家禽	冰鮮雞	9	47.9	32.4 - 80.0	4	32.4	29.2 - 37.0	9	25.7	18.5 - 33.2	5	27.4	22.7 - 33.3
鹹水魚	紅衫魚	22	54.1	33.7 - 72.0	4	60.0	56.0 - 64.0	-	-	-	-	-	-
	木棉(大眼雞)	3	101.3	96.0 - 112.0	2	72.0	64.0 - 80.0	-	-	-	-	-	-
	馬頭	7	59.4	48.0 - 80.0	4	48.8	27.1 - 56.0	-	-	-	-	-	-
	黃花	19	59.1	36.0 - 128.0	4	52.0	48.0 - 56.0	-	-	-	-	-	-
淡水魚	鯪魚腩	13	38.9	32.0 - 56.0	4	28.0	28.0 - 28.0	-	-	-	-	-	-
	大魚頭	5	45.8	40.0 - 56.0	4	31.2	26.9 - 40.0	-	-	-	-	-	-
	鯽魚	15	33.1	24.0 - 41.7	4	31.5	20.0 - 56.0	-	-	-	-	-	-
新鮮蔬菜	白菜	7	12.7	12.0 - 16.0	2	8.0	8.0 - 8.0	2	20.6	14.5 - 26.6	-	-	-
	菜心	39	11.3	10.0 - 16.0	14	10.0	7.0 - 16.0	7	23.2	14.5 - 31.8	16	8.9	5.5 - 13.0
	蕃茄	35	11.1	9.0 - 16.0	9	8.1	6.0 - 10.0	7	12.0	8.1 - 16.9	9	10.7	8.0 - 12.0
	節瓜	30	10.1	5.1 - 12.0	6	6.5	6.0 - 8.0	4	13.9	5.9 - 26.0	6	7.0	6.0 - 8.0
	芥蘭	18	13.4	10.0 - 30.0	4	8.5	8.0 - 9.0	1	23.9	23.9 - 23.9	8	6.1	4.5 - 9.0
	薯仔	39	9.8	6.0 - 14.0	10	6.4	5.0 - 9.0	4	10.3	5.2 - 13.2	8	6.3	5.0 - 7.0
	唐生菜	24	12.0	10.0 - 32.0	8	7.6	7.0 - 8.0	4	22.6	19.9 - 24.0	8	7.2	5.5 - 10.0
	粟米(*)	26	6.0	4.5 - 8.0	6	3.8	2.7 - 5.0	3	3.7	3.3 - 4.3	7	3.2	2.0 - 6.0
	茄子	10	9.8	8.0 - 12.0	6	7.6	6.0 - 10.0	6	14.3	6.5 - 18.8	9	8.0	6.0 - 12.0
鮮果	青瓜	6	11.5	9.0 - 14.0	3	8.0	6.0 - 10.0	4	12.6	6.7 - 17.2	9	7.1	6.0 - 8.0
	蘋果(*)	8	7.0	4.0 - 12.0	4	4.1	2.5 - 5.0	36	4.7	1.9 - 8.9	7	4.5	4.0 - 5.0
	橙(*)	4	7.8	6.7 - 9.0	11	3.3	2.0 - 5.0	20	4.9	2.0 - 8.0	6	4.2	2.4 - 7.3
雞蛋	雪梨(*)	3	4.3	3.0 - 5.0	1	2.5	2.5 - 2.5	9	2.4	1.8 - 3.0	2	3.0	3.0 - 3.0
	雞蛋(*)	2	1.5	1.1 - 1.9	4	1.2	1.0 - 1.5	9	1.2	0.9 - 2.2	5	0.9	0.8 - 0.9
罐頭食物	火腿豬肉(*)	1	12.0	12.0 - 12.0	-	-	-	8	11.3	9.9 - 12.9	11	11.6	10.3 - 12.9
	豆豉鯪魚(*)	5	20.0	19.0 - 22.0	-	-	-	7	21.8	17.9 - 23.9	5	21.5	20.9 - 23.9
	五香肉丁(*)	3	12.3	12.0 - 13.0	1	13.0	13.0 - 13.0	11	13.7	11.6 - 22.6	10	13.7	12.5 - 23.0

(*) 平均價格以港幣／個為單位

附錄 H 鄰近排名法中平均排名的計算步驟例子

- 以“蕃茄”為例，以下展示了食環署街市售賣的“蕃茄”在眾多零售渠道中的平均排名的計算步驟。

- 第一步：計算出“蕃茄”在每一個鄰近地區內，每個渠道的平均價格。

		“蕃茄”的平均價格（港幣／斤）			
食環署街市		食環署街市	領展街市	超市	鄰近新鮮食品零售商
共15個食環署街市	柴灣街市	10.4	9.3	11.5	7.9
	渣華道街市	8.5	8.6	10.9	8.5

	大圍街市	11.4	8.9	7.9	8.5

- 第二步：在每一個鄰近地區內，根據各渠道的平均價格（即第一步所得結果），將四種渠道由價格最低到價格最高排名。

價格最低 排名 1 → 排名 2 → 排名 3 → 排名 4 價格最高

		“蕃茄”於各銷售渠道的排名			
食環署街市		食環署街市	領展街市	超市	鄰近新鮮食品零售商
共15個食環署街市	柴灣街市	3	2	4	1
	渣華道街市	1	3	4	2

	大圍街市	4	3	1	2

- 第三步：用第二步所得的排名計算出該渠道的平均排名。

價格最低 排名 1 → 排名 2 → 排名 3 → 排名 4 價格最高

		“蕃茄”於各銷售渠道的排名			
食環署街市		食環署街市	領展街市	超市	鄰近新鮮食品零售商
共15個食環署街市	柴灣街市	3	2	4	1
	渣華道街市	1	3	4	2

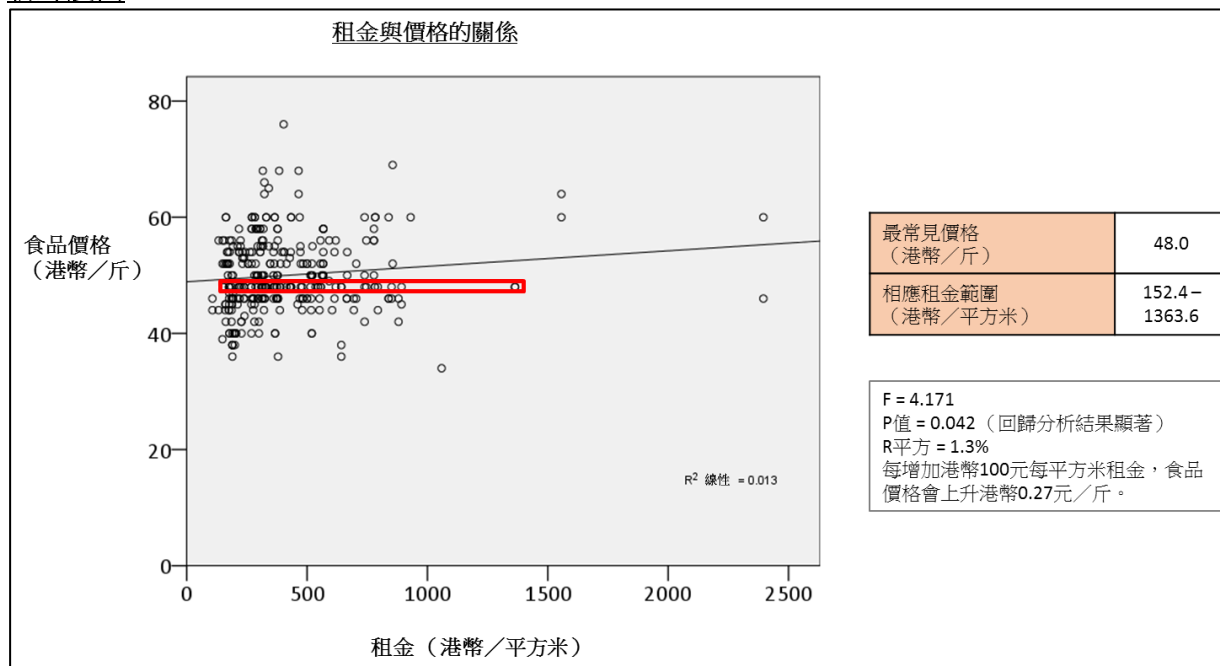
	大圍街市	4	3	1	2

$$\text{食環署街市售賣的“蕃茄”平均排名} = (3 + 1 + \dots + 4) / 15 = 3.0$$

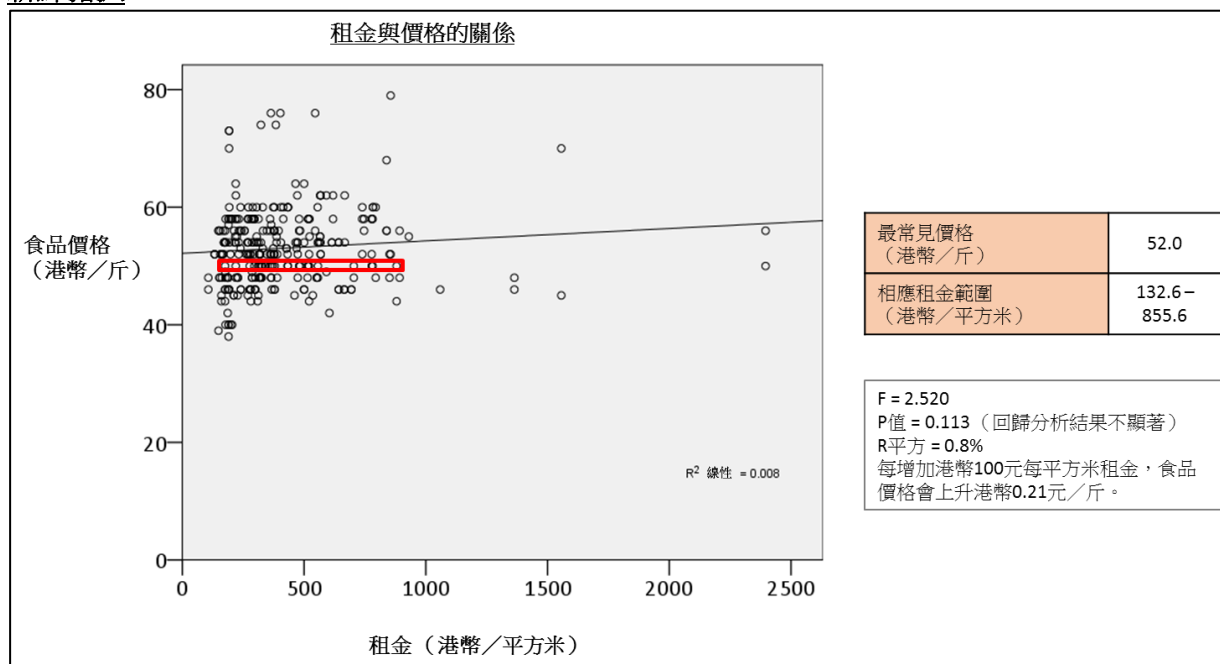
蕃茄在不少於 11 個食環街市有供售賣，並且在其鄰近的所有相應零售渠道中有供售賣。

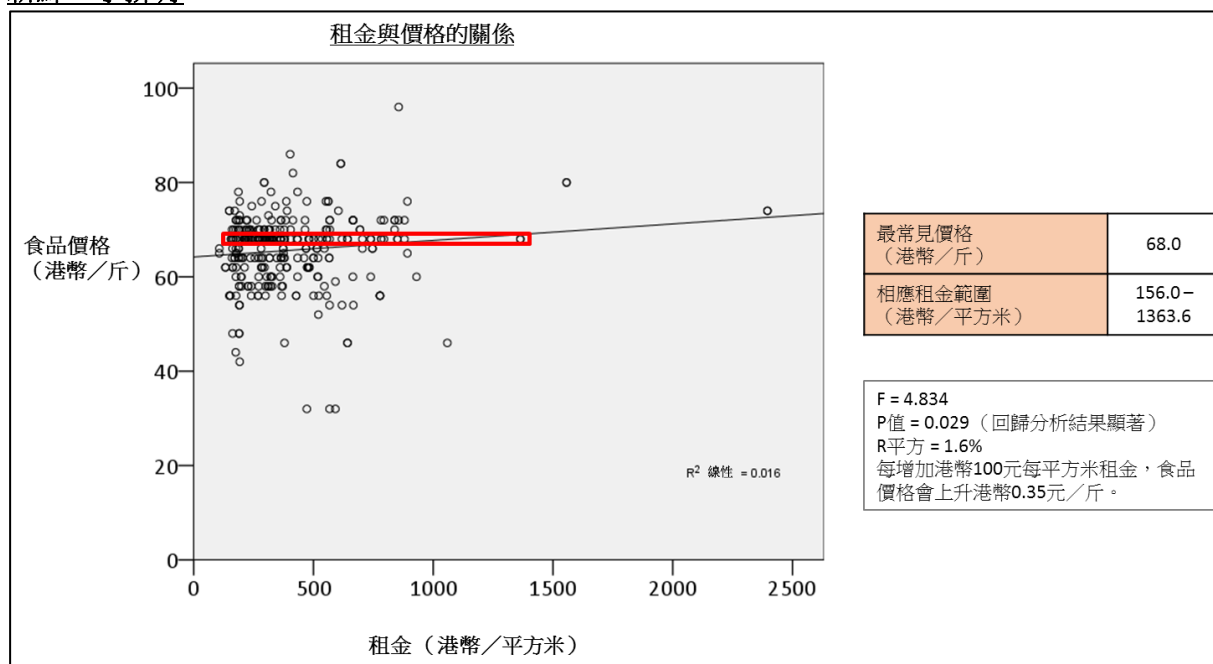
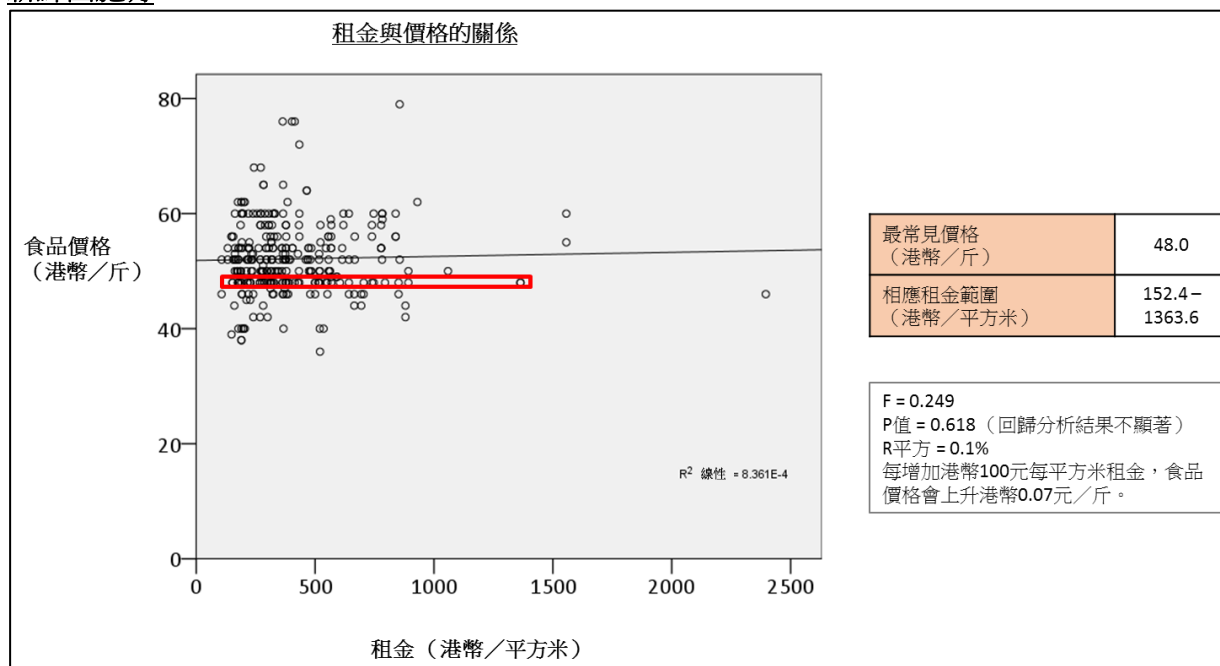
附錄 I 食環街市中每種食品的價格與租金的關係

新鮮瘦肉

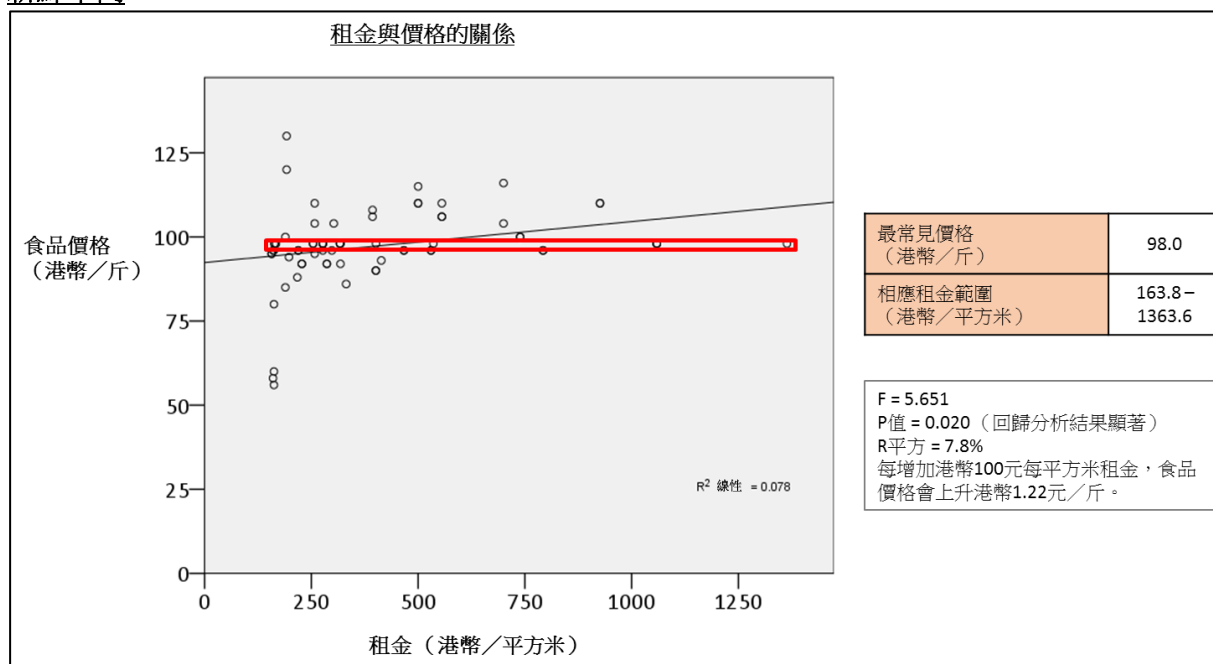


新鮮豬扒

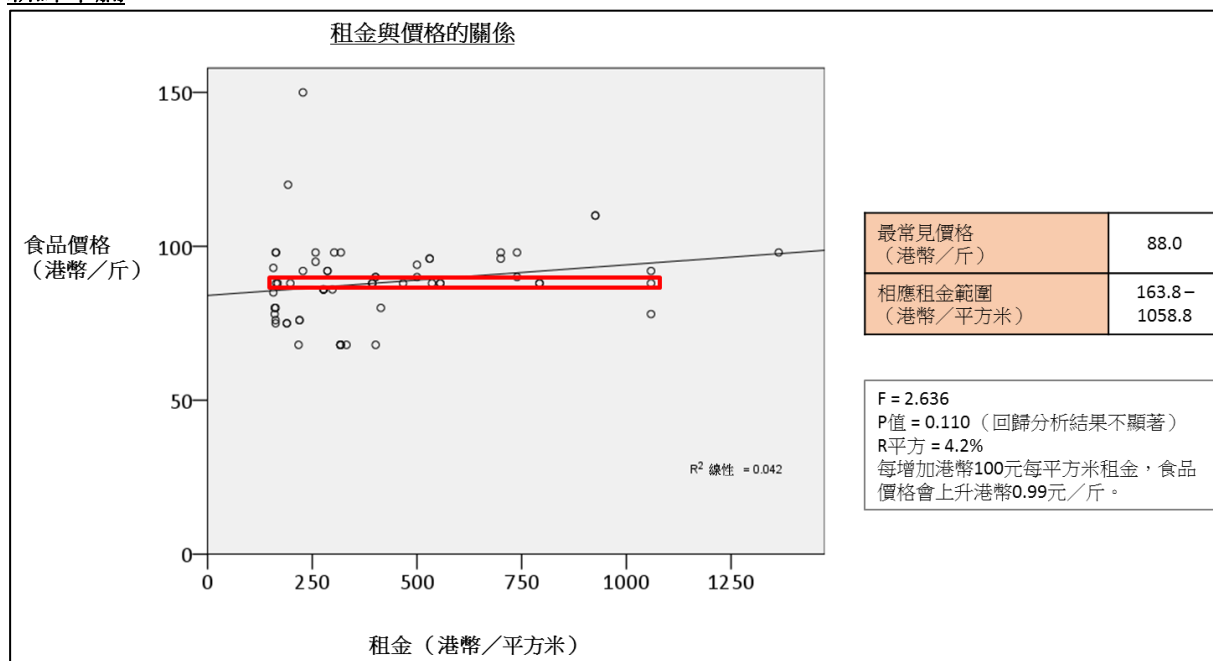


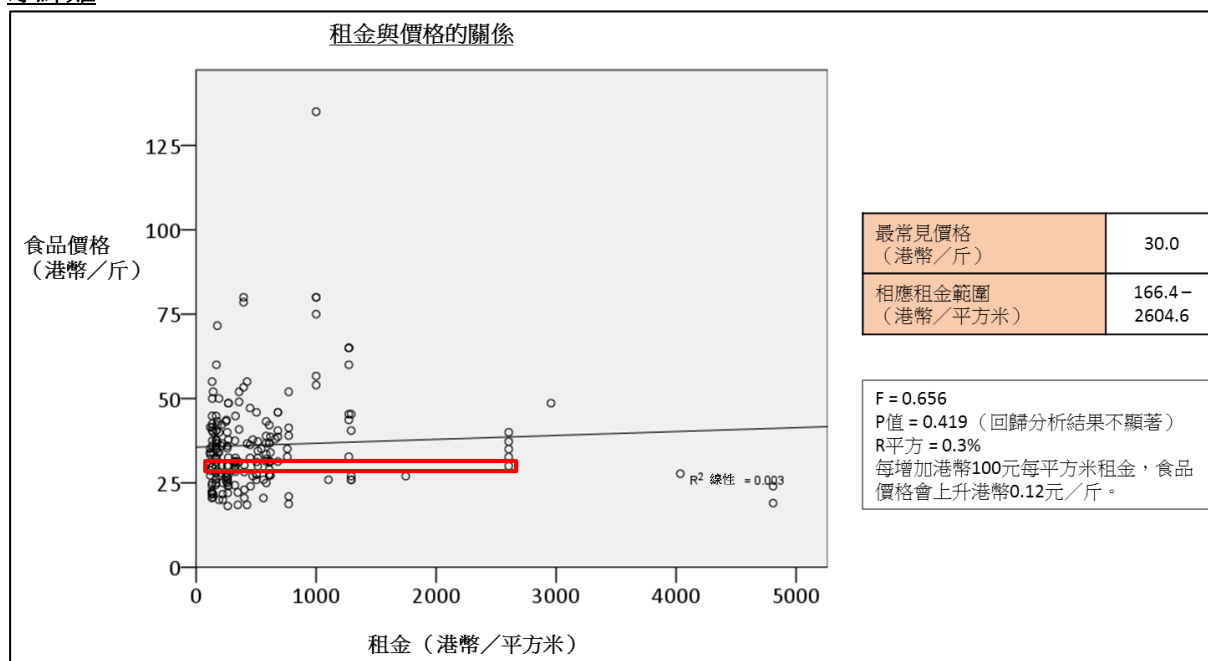
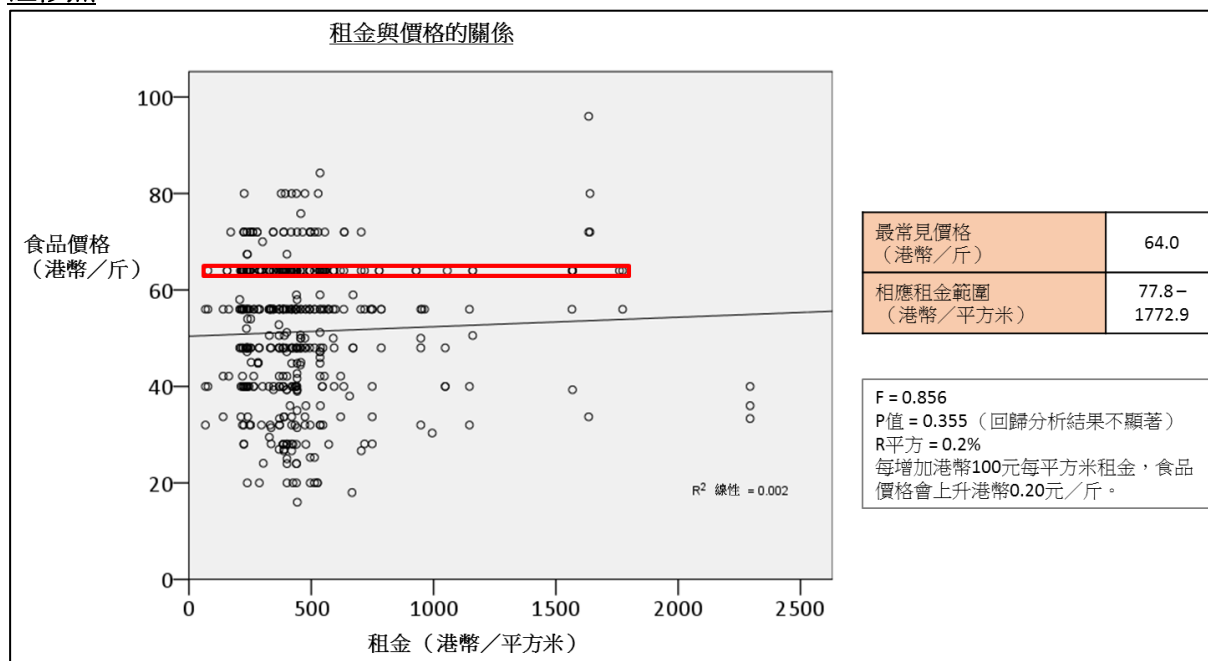
新鮮一字排骨新鮮西施骨

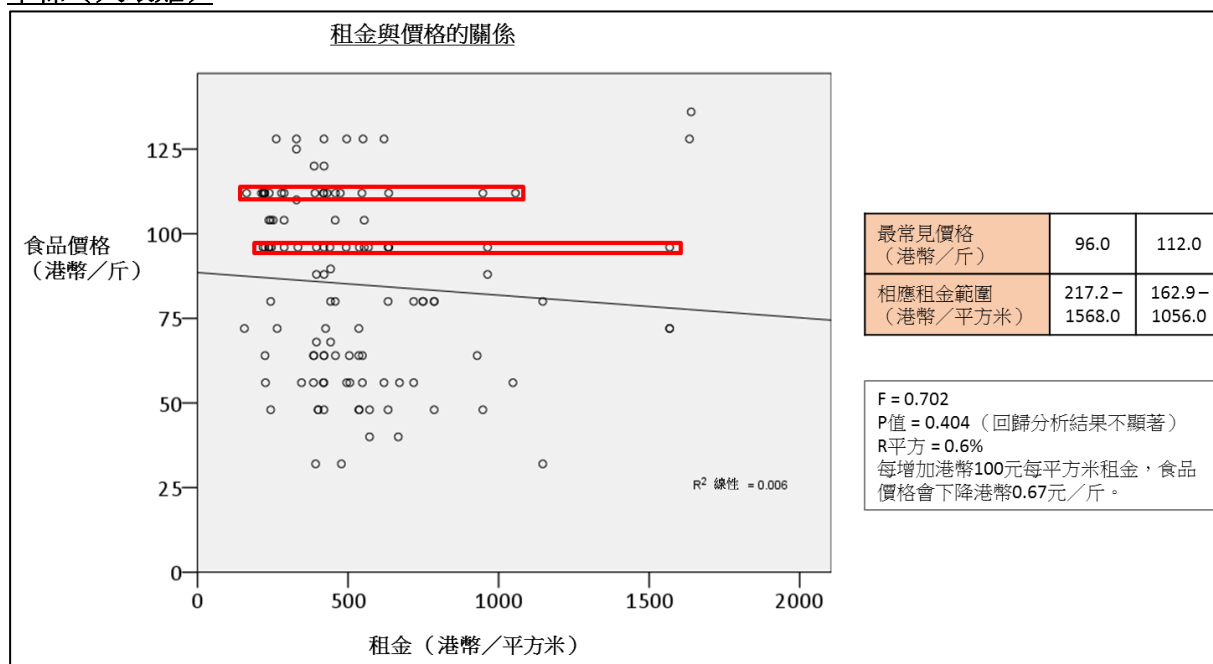
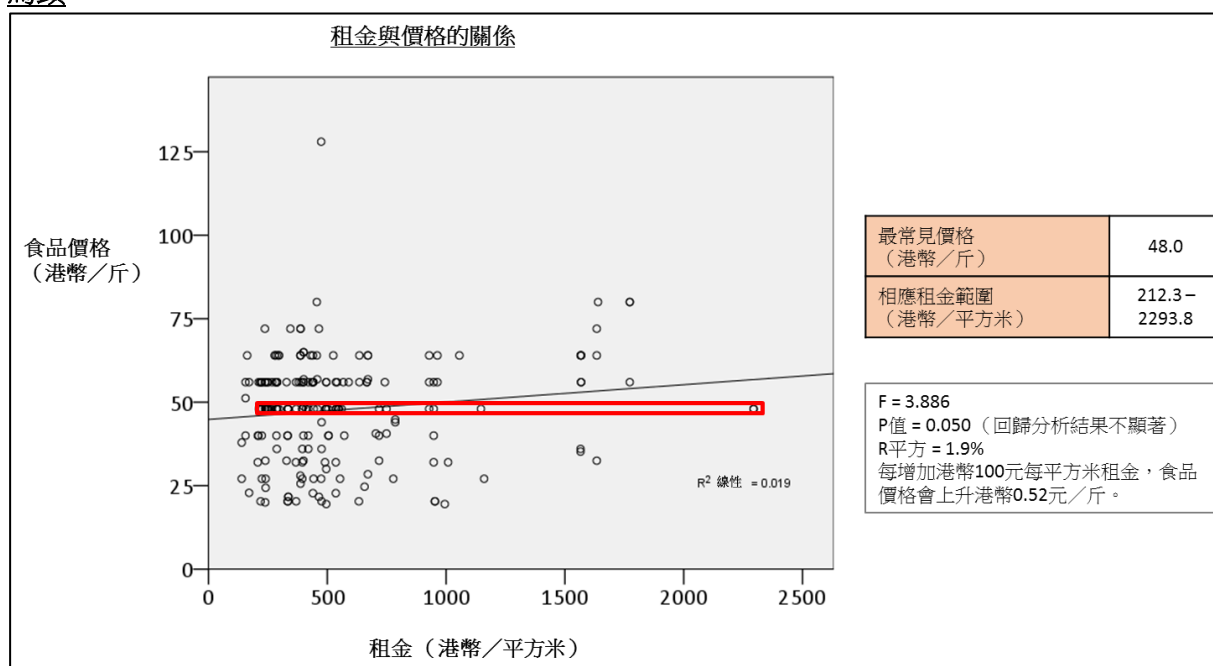
新鮮牛肉



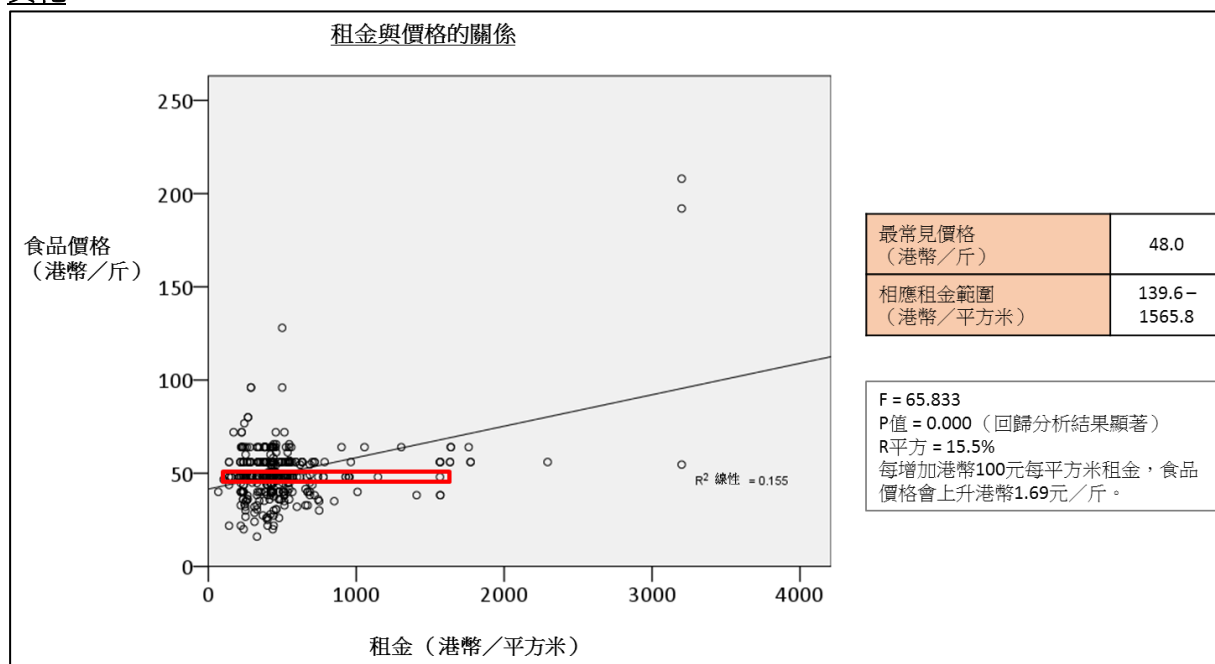
新鮮牛腩



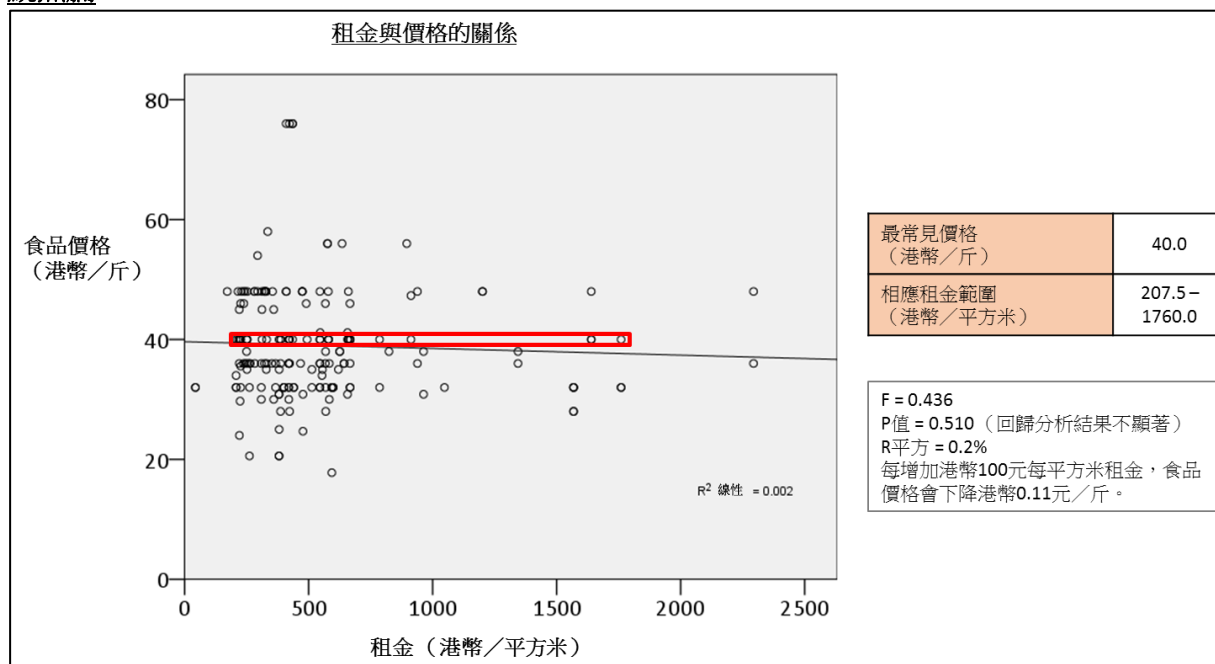
冰鮮雞紅衫魚

木棉（大眼雞）馬頭

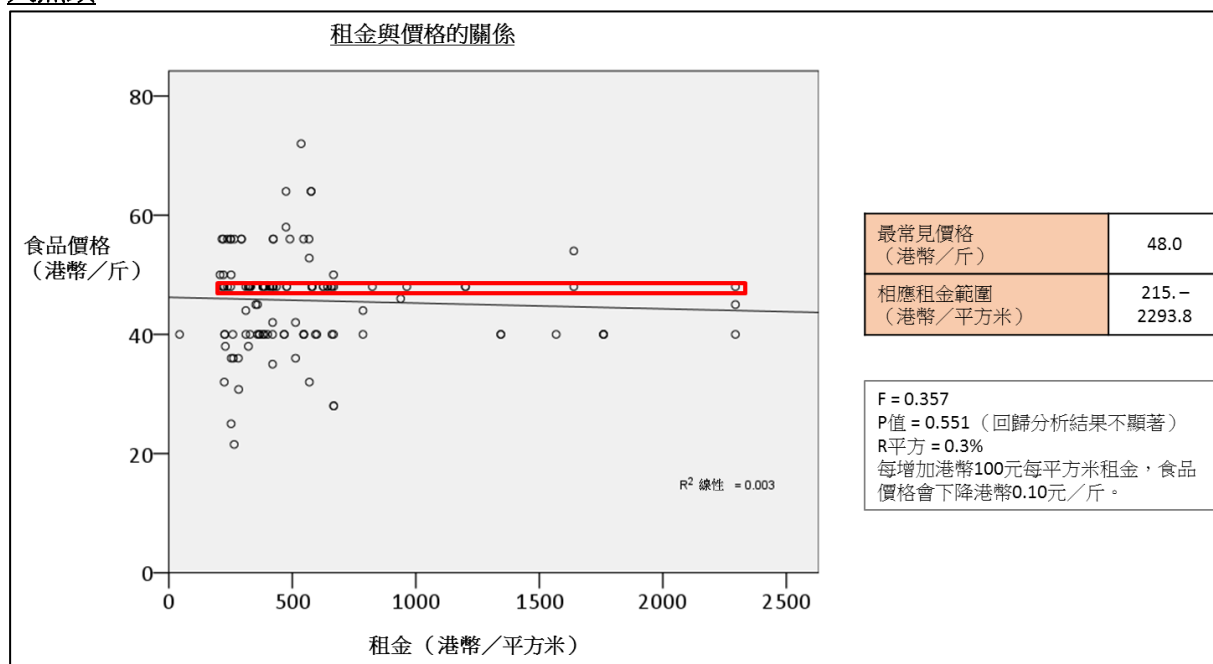
黃花



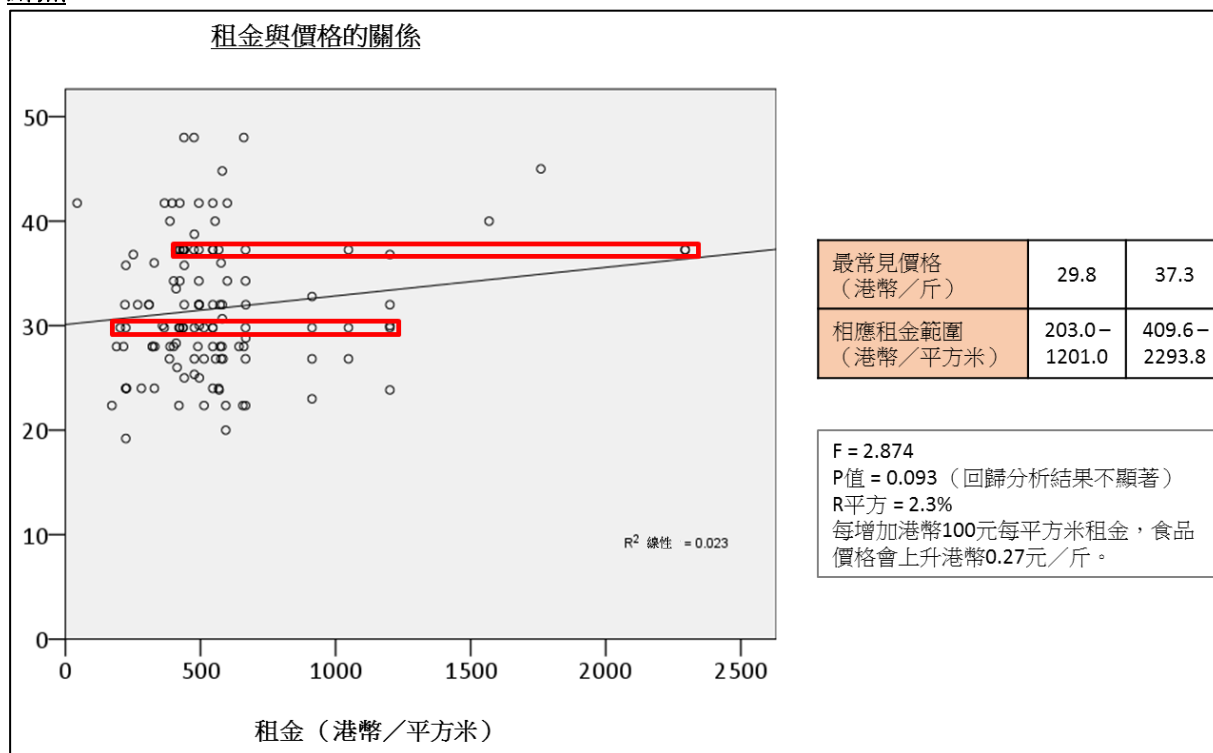
鮭魚腩

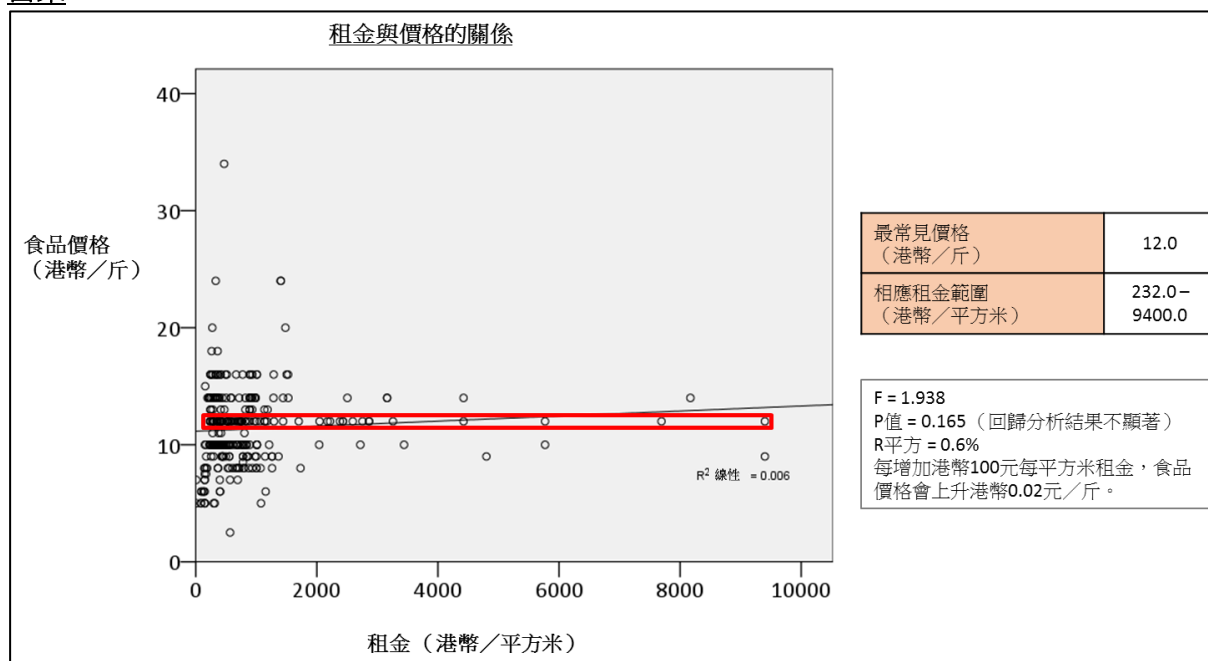
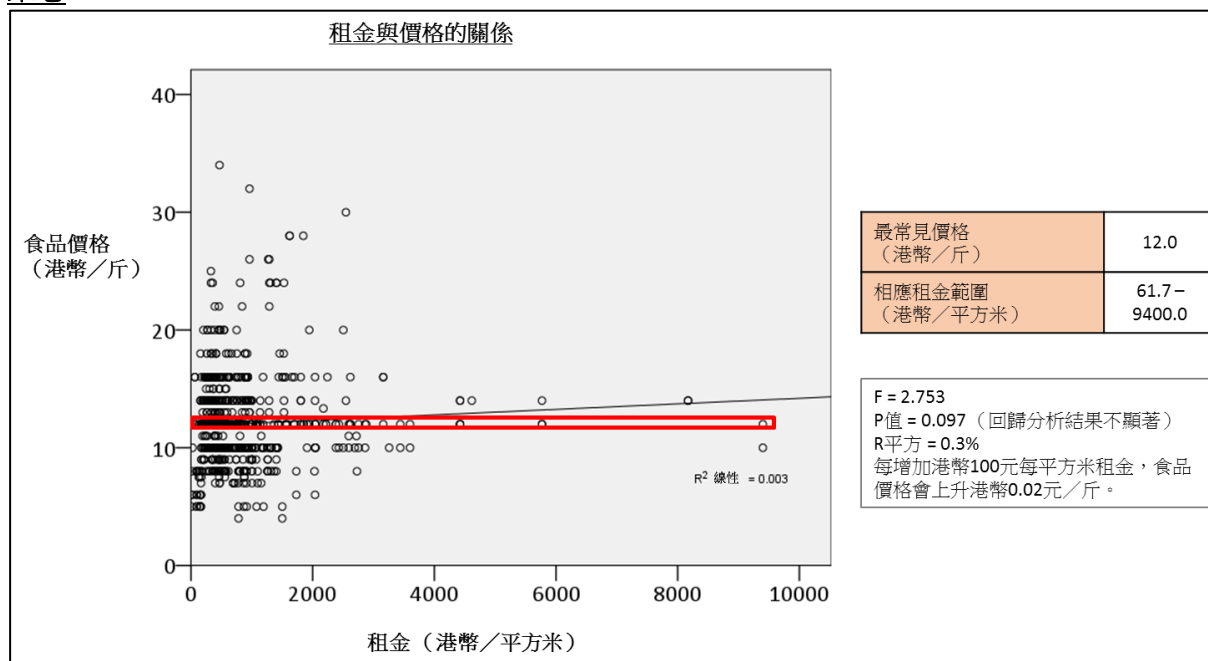


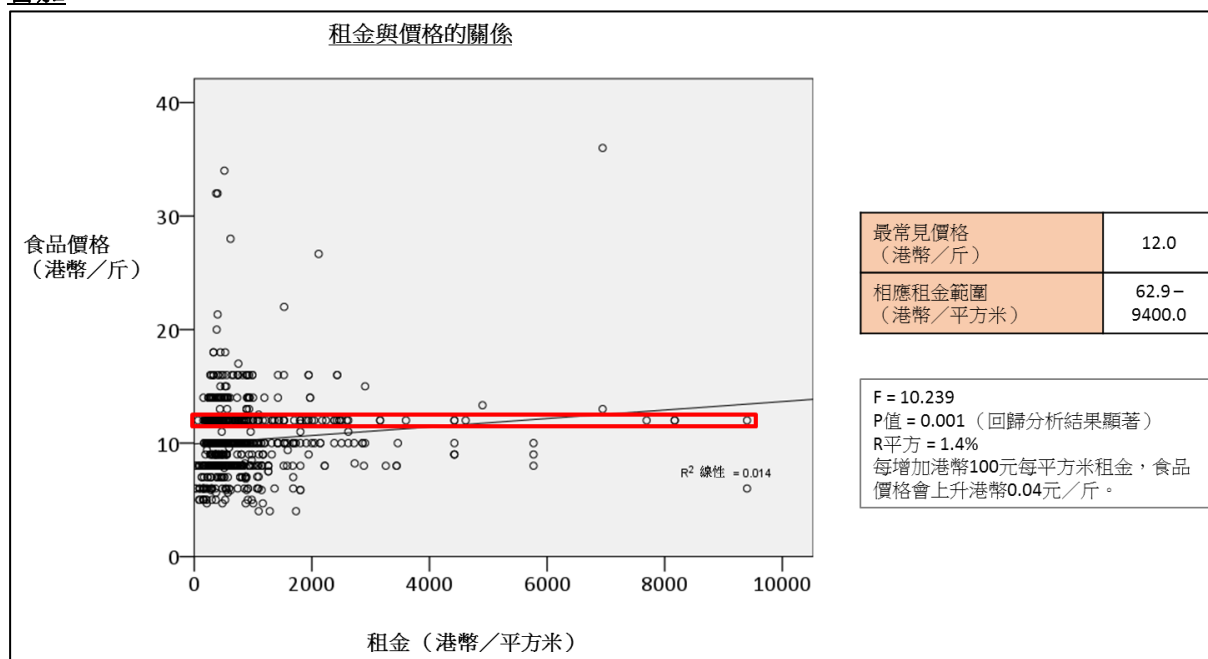
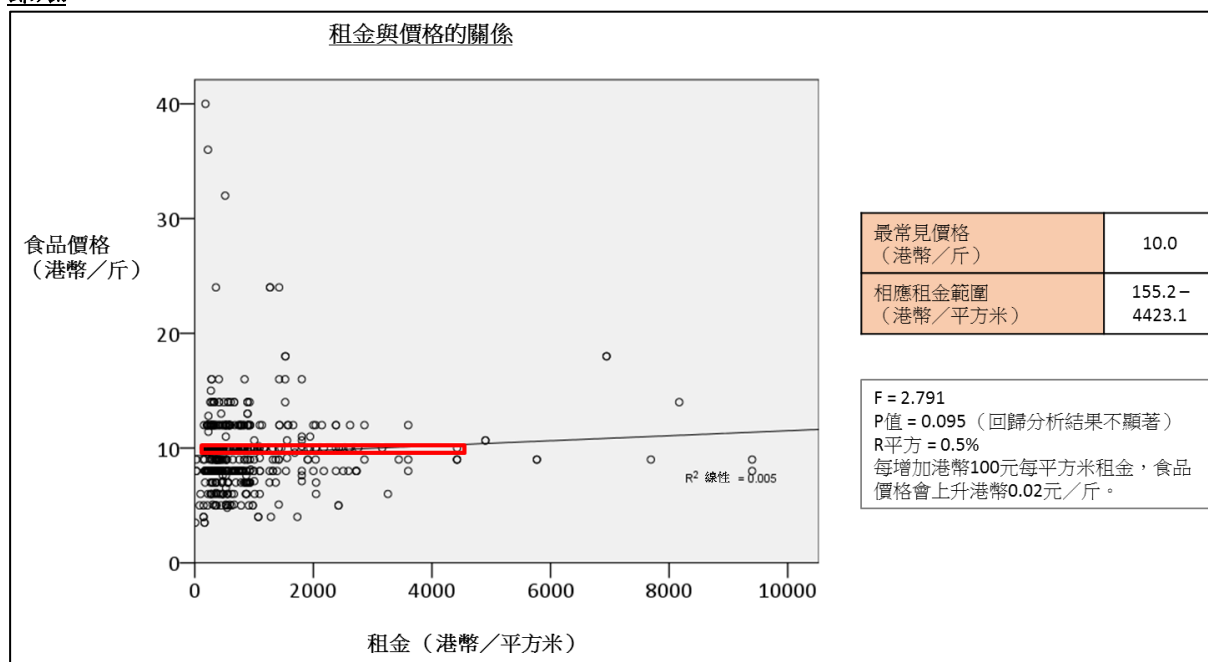
大魚頭



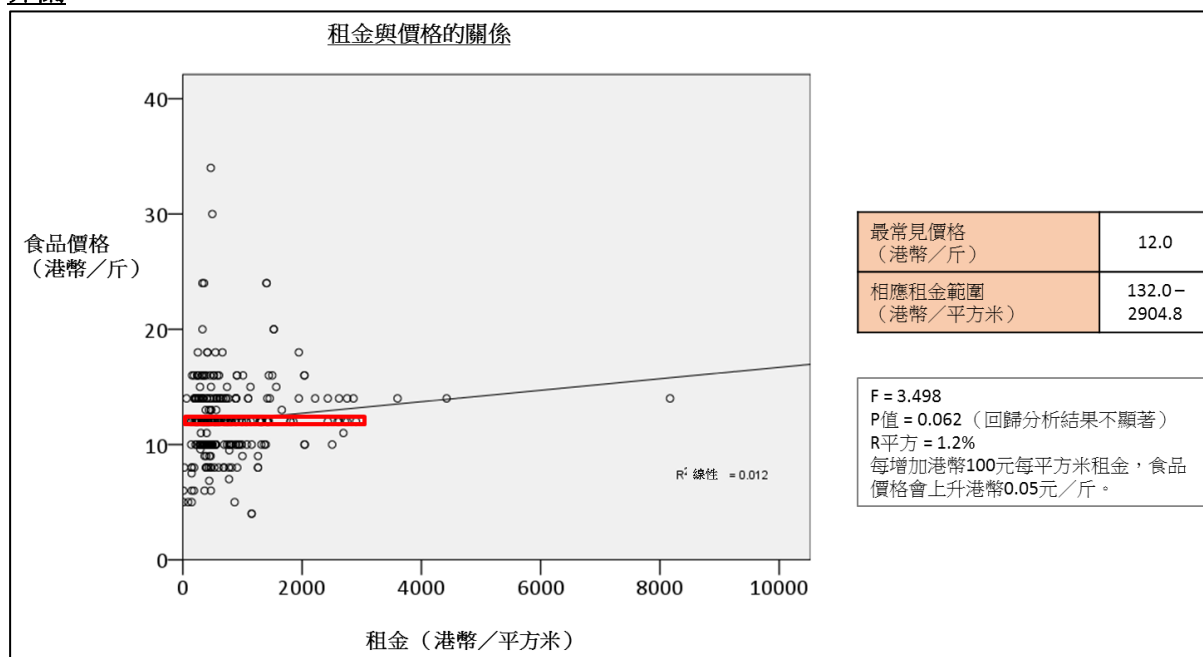
鯽魚



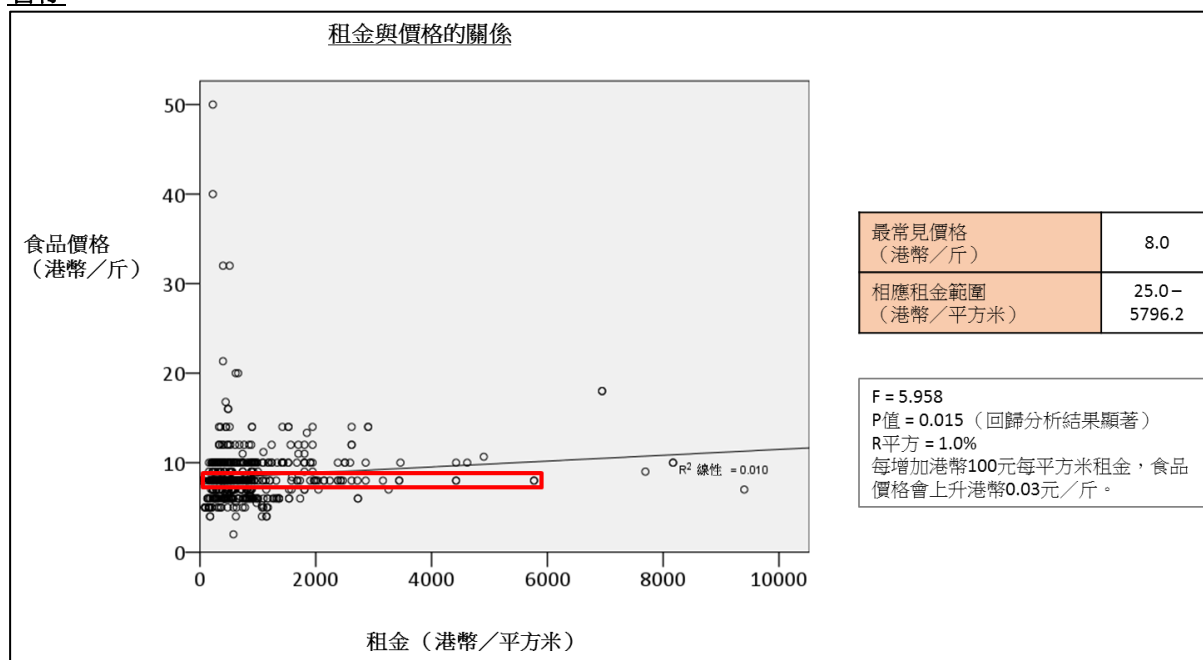
白菜菜心

蕃茄節瓜

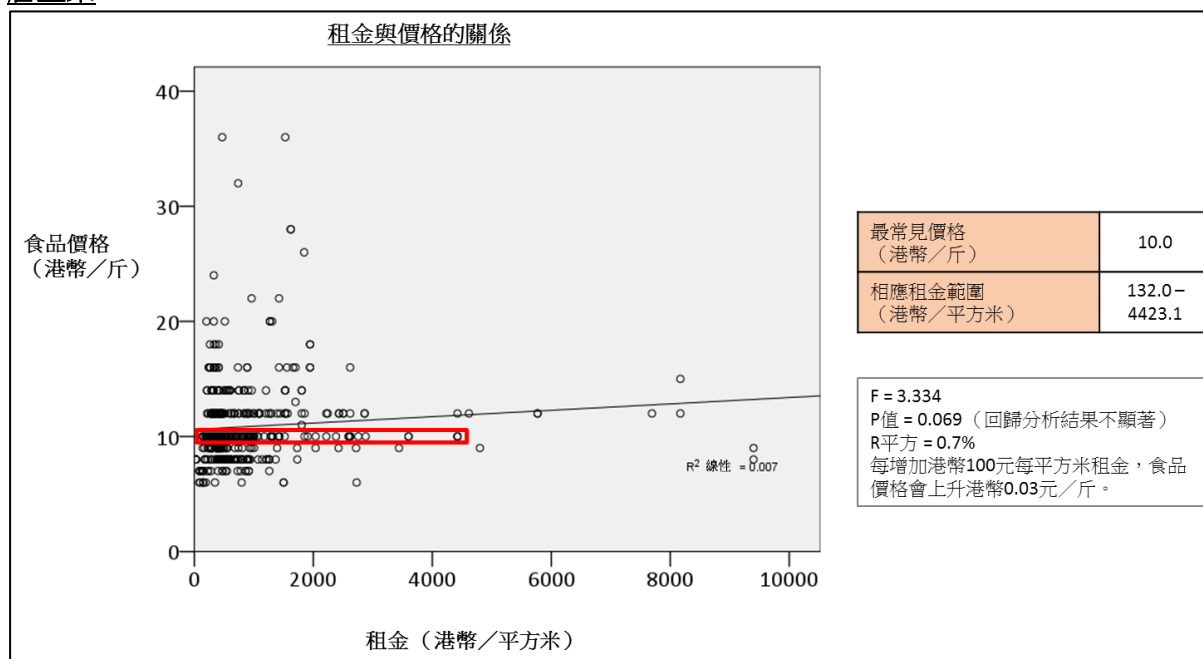
芥蘭



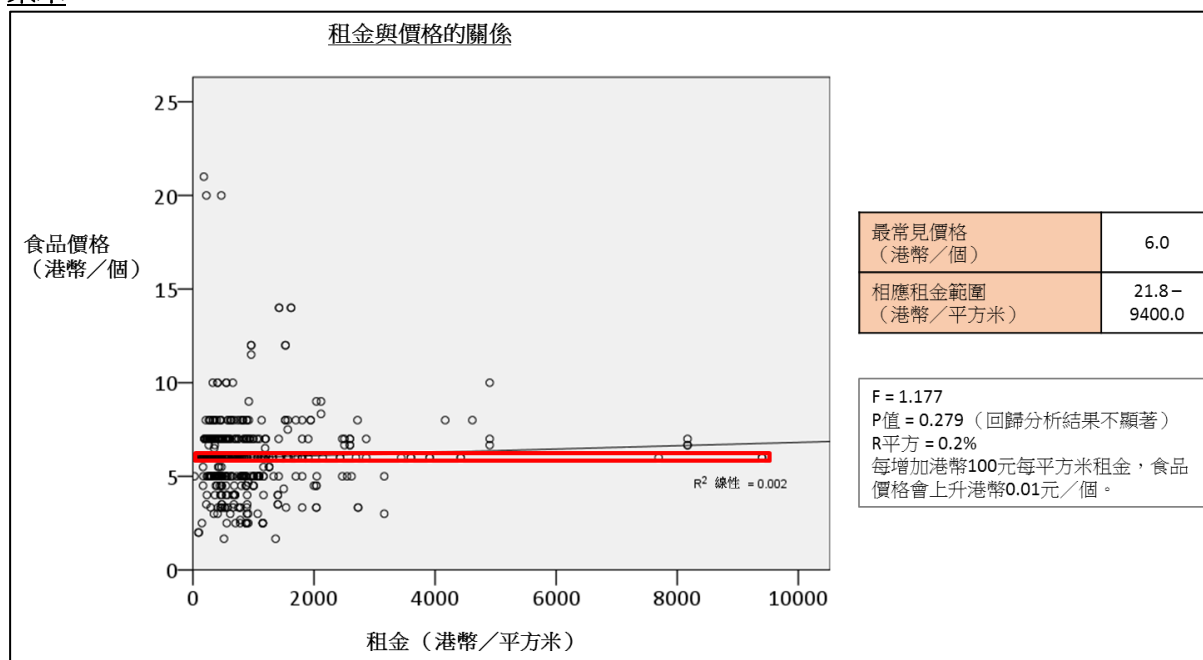
薯仔



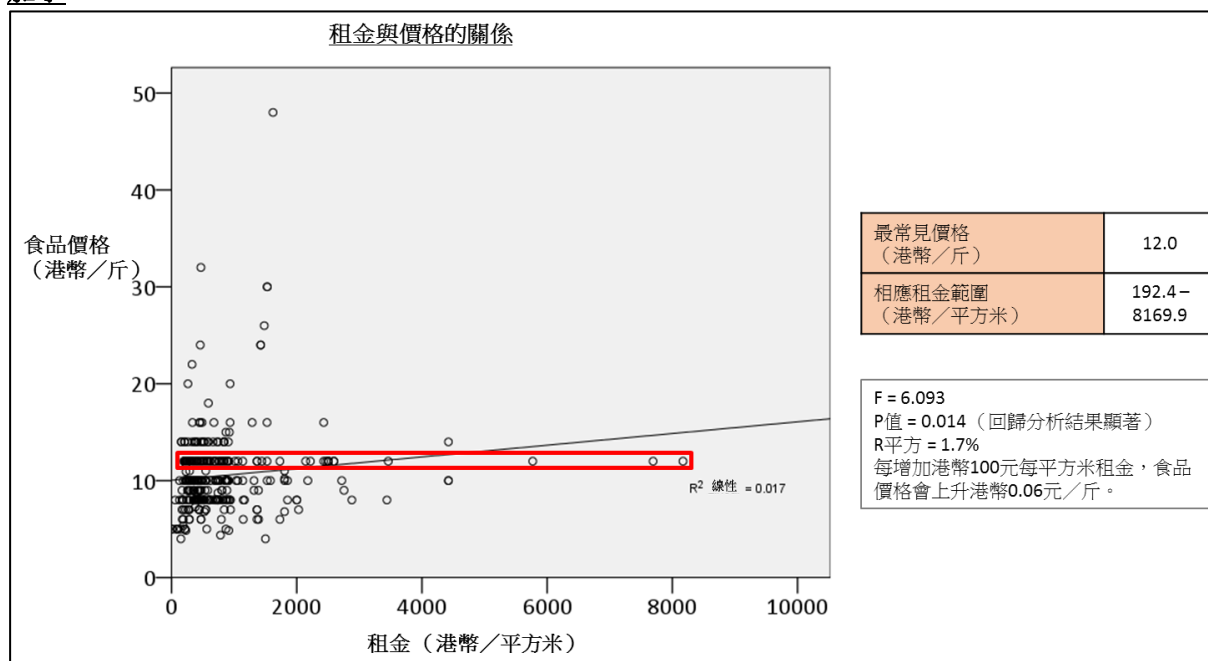
唐生菜



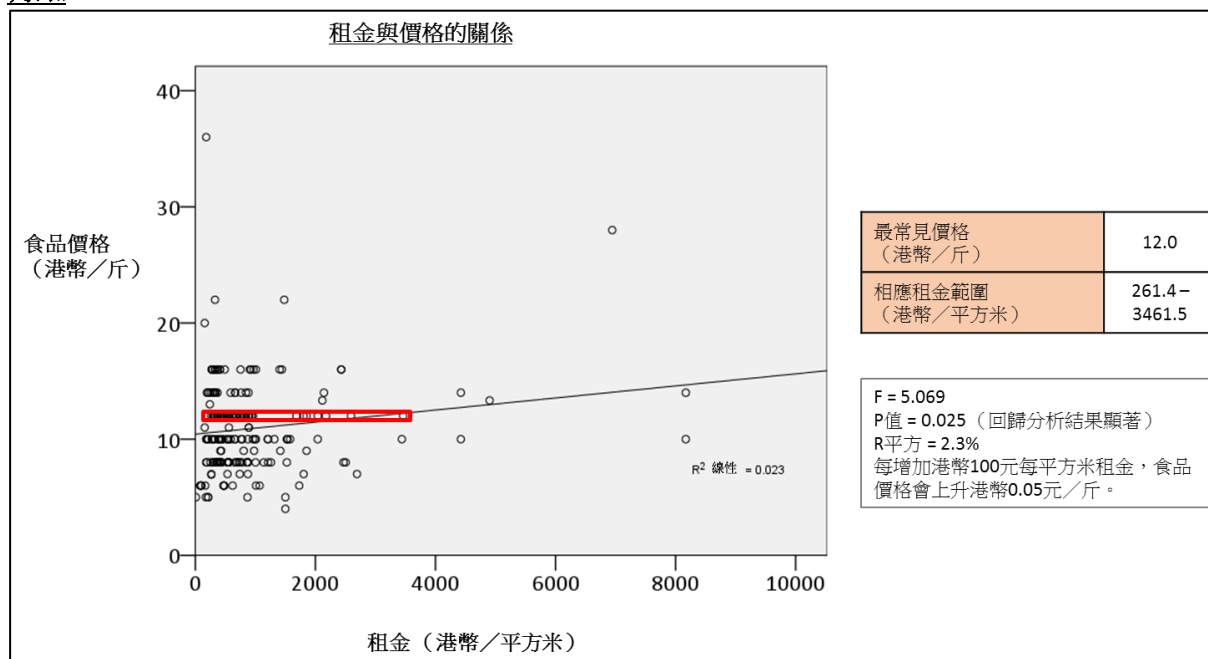
粟米



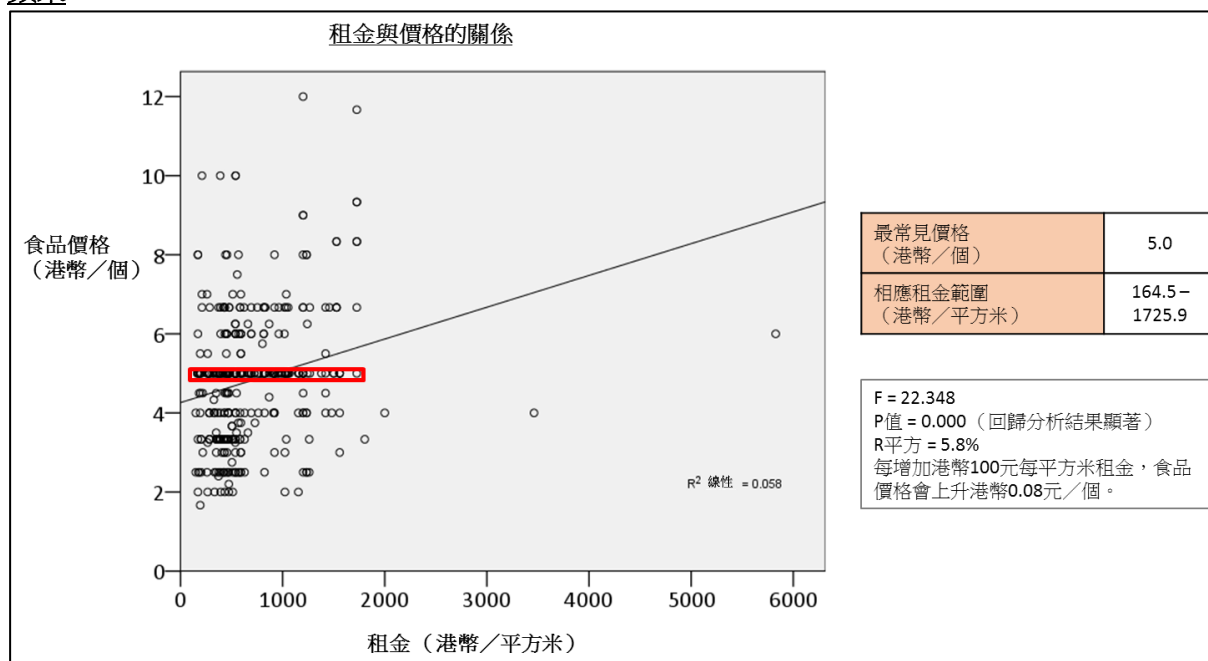
茄子



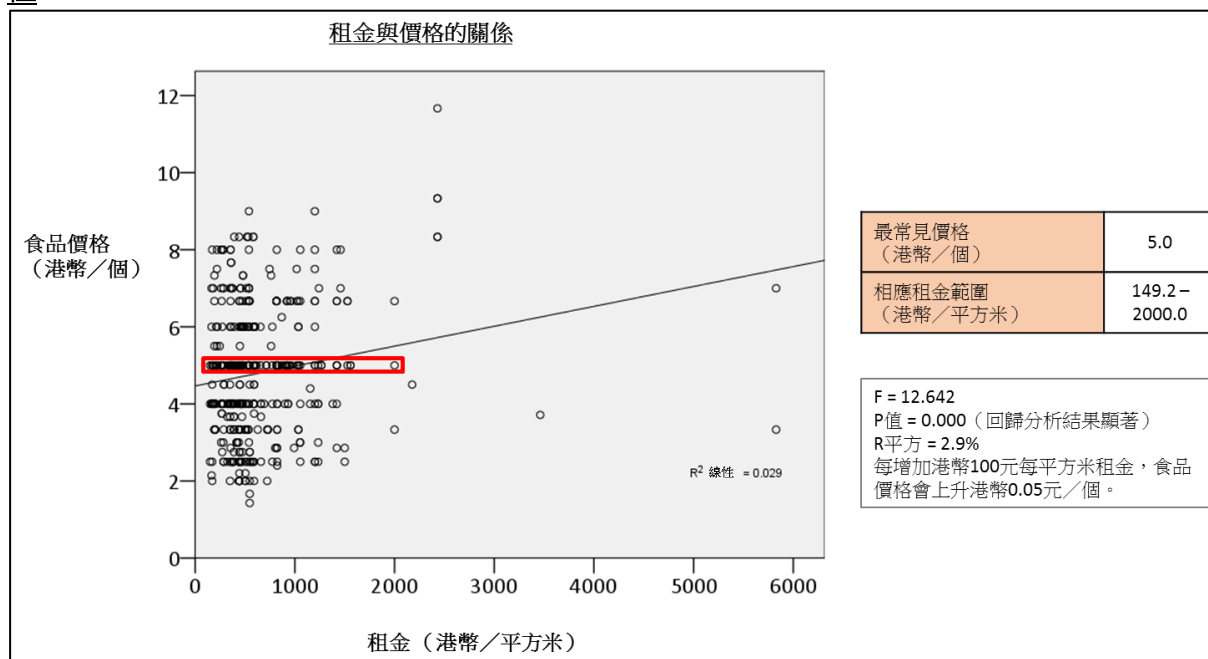
青瓜

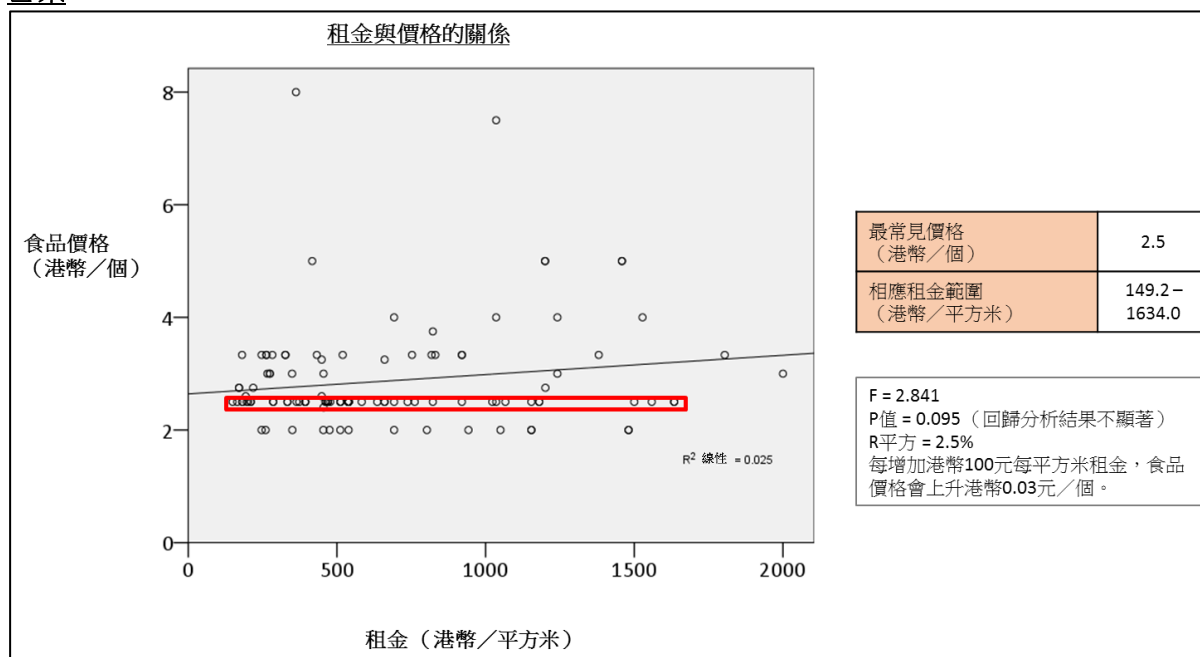
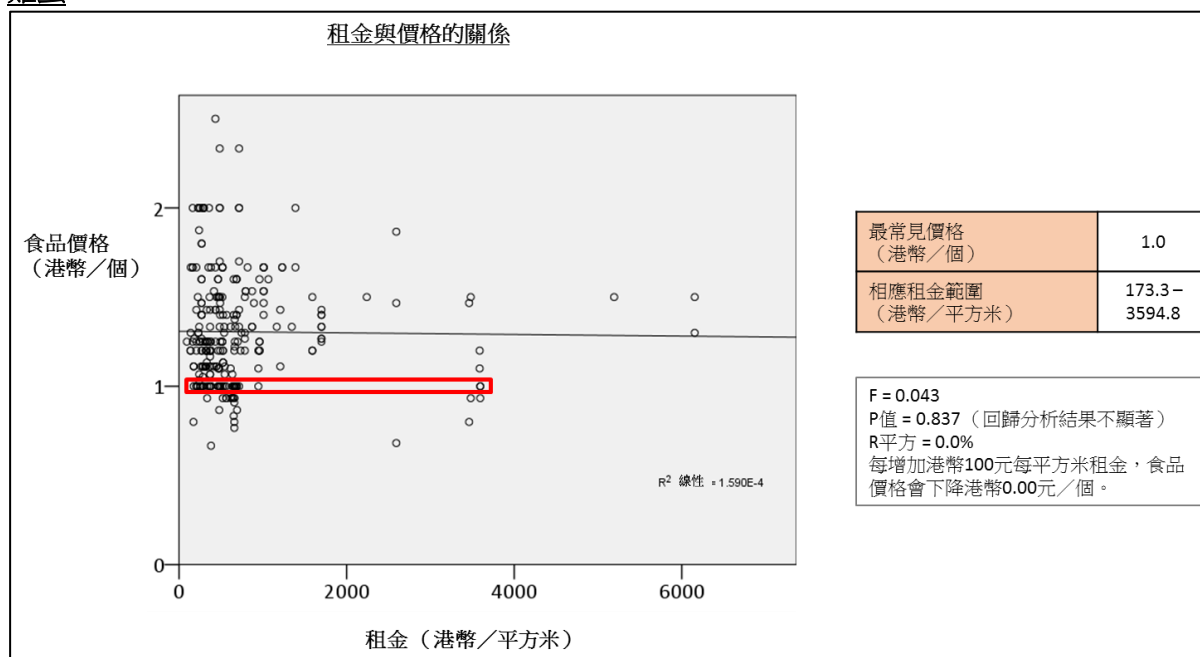


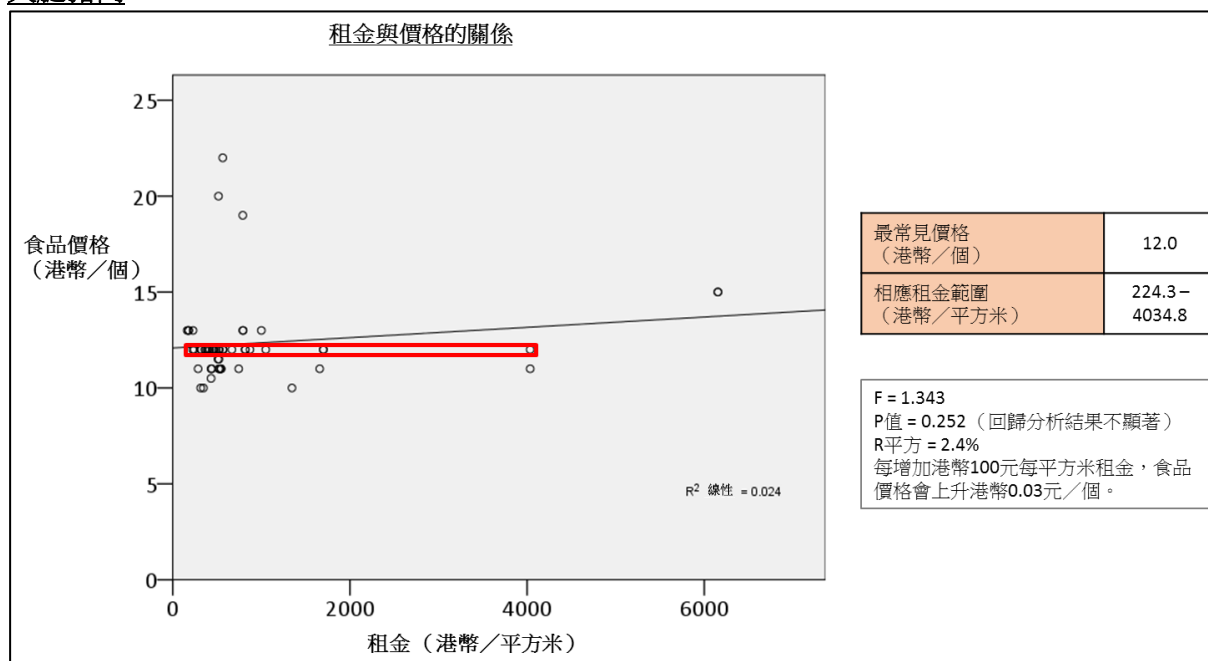
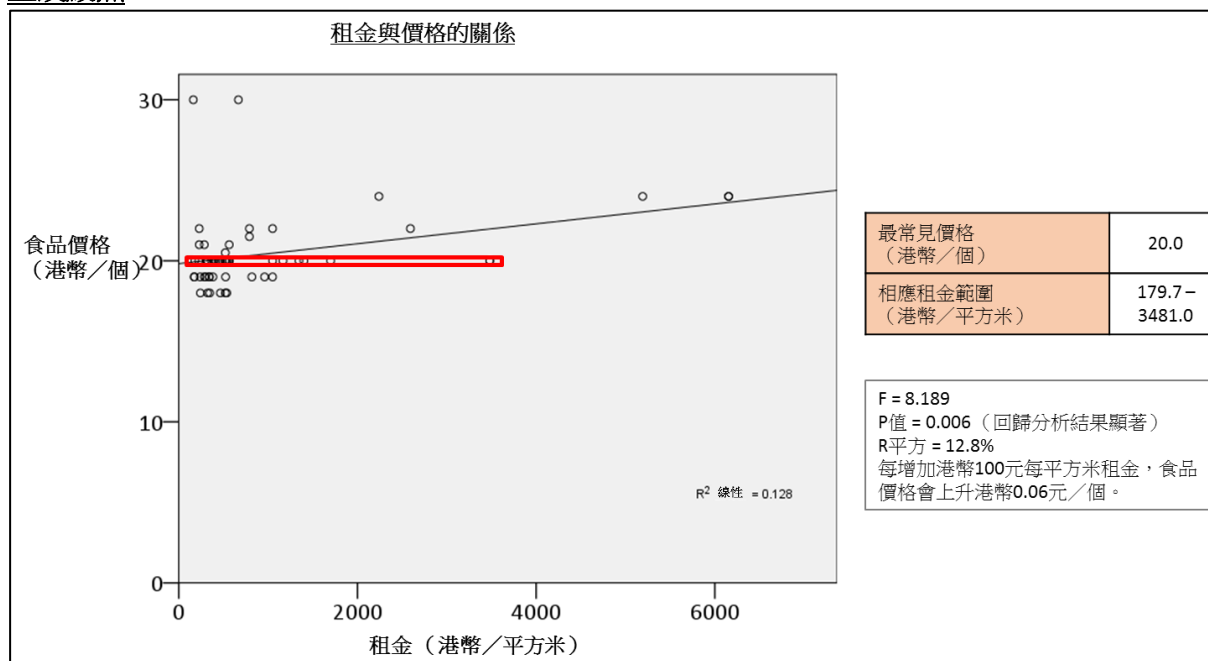
蘋果

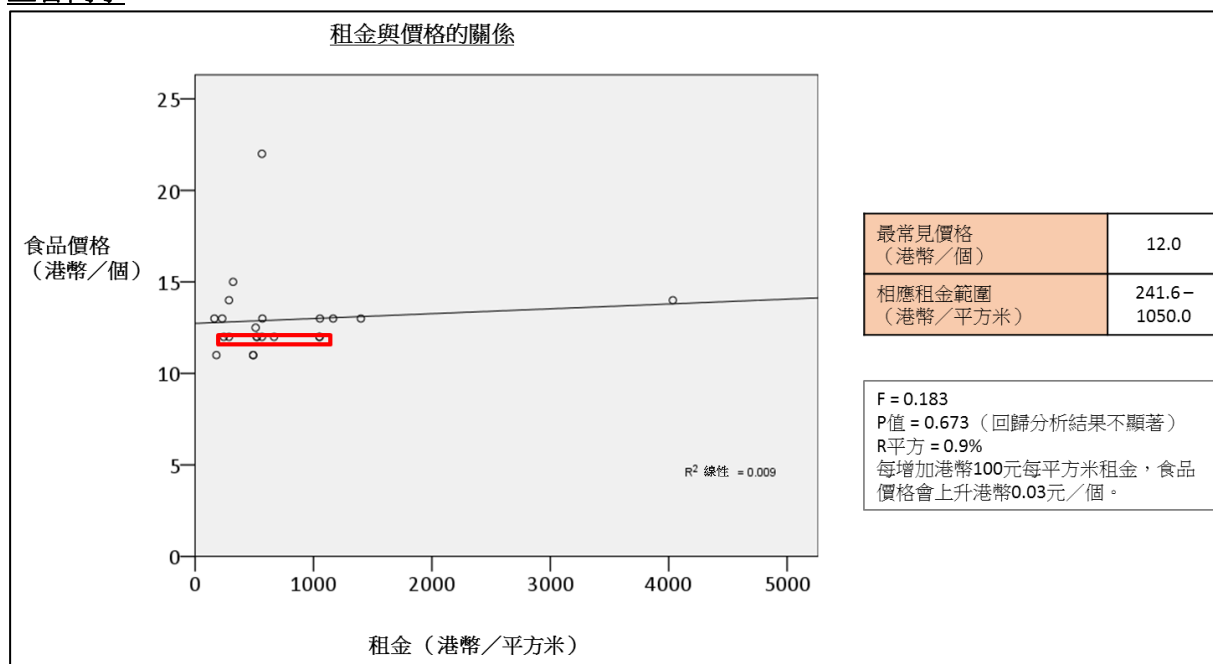


橙



雪梨雞蛋

火腿豬肉豆豉鯪魚

五香肉丁

附錄 J 各食環街市相應最普遍食品價格的租金資料

柴灣街市

食品類別	食品項目	最普遍價格 (港幣/斤 ，除非另外 說明)	租金 (港幣/ 平方米)		
			最低 (A)	最高 (B)	倍數 (C) (A)
豬肉	新鮮瘦肉	46.0	551.8	879.9	2
	新鮮豬扒	46.0(~)	664.6	694.2	1
	新鮮一字排骨	70.0(#)(~)	551.8	694.2	1
		72.0(#)(~)	664.6	879.9	1
	新鮮西施骨	44.0(#)(~)	664.6	879.9	1
		46.0(#)(~)	551.8	694.2	1
牛肉	新鮮牛肉	110.0(~)	925.9	925.9	1
	新鮮牛腩	110.0(~)	925.9	925.9	1
家禽	冰鮮雞	-	-	-	-
鹹水魚	紅衫魚	64.0	386.1	928.8	2
	木棉 (大眼雞)	80.0(~)	718.0	786.0	1
	馬頭	48.0(#)(~)	718.0	928.8	1
		64.0(#)(~)	386.1	928.8	2
	黃花	56.0	386.1	786.0	2
淡水魚	鯪魚腩	40.0	580.5	786.0	1
	大魚頭	40.0(#)(~)	593.4	786.0	1
		48.0(#)(~)	580.5	660.2	1
	鯽魚	-	-	-	-
新鮮蔬菜	白菜	12.0	522.5	1138.7	2
	菜心	12.0	189.7	1138.7	6
	蕃茄	8.0	522.5	1002.0	2
	節瓜	8.0	179.6	746.5	4
	芥蘭	12.0	522.5	1138.7	2
	薯仔	8.0	522.5	1138.7	2
	唐生菜	8.0	189.7	1138.7	6
	粟米 (*)	6.0	522.5	1138.7	2
	茄子	8.0	522.5	819.7	2
	青瓜	8.0(~)	179.6	1138.7	6
鮮果	蘋果 (*)	2.5(#)	349.2	627.5	2
		6.0(#)	432.3	590.7	1
	橙 (*)	4.0	455.1	590.7	1
	雪梨 (*)	2.5(~)	460.9	635.6	1
雞蛋	雞蛋 (*)	1.0	370.2	657.9	2
罐頭食物	火腿豬肉 (*)	11.0(~)	432.3	4034.8	9
	豆豉鯪魚 (*)	20.0(~)	544.9	3481.0	6
	五香肉丁 (*)	-	-	-	-

(*) 最普遍價格以港幣/個為單位

(#) 有多個同等普遍的價格

(~) 出現次數少於 5 次

(A) 倍數: $C = \frac{B}{A}$ (最接近的整數)

(-) 代表最普遍價格次數是 1 或街市沒有該項食品資料

渣華道街市

食品類別	食品項目	最普遍價格 (港幣/斤 ，除非另外 說明)	租金 (港幣/ 平方米)		
			最低 (A)	最高 (B)	倍數 (C) (A)
豬肉	新鮮瘦肉	46.0	276.8	325.2	1
	新鮮豬扒	46.0(~)	276.8	298.1	1
	新鮮一字排骨	68.0	276.8	298.1	1
	新鮮西施骨	50.0(~)	276.8	298.1	1
牛肉	新鮮牛肉	98.0(~)	276.8	276.8	1
	新鮮牛腩	86.0	276.8	298.1	1
家禽	冰鮮雞	-	-	-	-
鹹水魚	紅衫魚	64.0(~)	387.5	430.5	1
	木棉 (大眼雞)	112.0(~)	417.6	430.5	1
	馬頭	64.0(~)	387.5	430.5	1
	黃花	64.0	387.5	1304.3	3
淡水魚	鯪魚腩	40.0(~)	387.5	579.1	1
	大魚頭	48.0(~)	387.5	579.1	1
	鯽魚	28.0(~)	387.5	579.1	1
新鮮蔬菜	白菜	10.0(#)(~)	170.5	681.8	4
		12.0(#)(~)	570.9	2045.5	4
	菜心	10.0	206.8	2045.5	10
	蕃茄	10.0	500.0	2045.5	4
	節瓜	7.0	358.9	2045.5	6
	芥蘭	10.0	320.7	2045.5	6
	薯仔	7.0	287.5	2045.5	7
	唐生菜	8.0	29.6	910.9	31
	粟米 (*)	5.0	397.7	2045.5	5
	茄子	8.0	170.5	933.6	5
	青瓜	8.0(~)	368.9	738.6	2
鮮果	蘋果 (*)	5.0	193.2	1159.1	6
	橙 (*)	3.3	193.2	822.5	4
	雪梨 (*)	2.5	470.0	1022.7	2
雞蛋	雞蛋 (*)	1.0(#)(~)	381.8	715.9	2
		1.3(#)(~)	381.8	515.9	1
		1.4(#)(~)	433.6	715.9	2
		1.7(#)(~)	381.8	818.2	2
		2.0(#)(~)	485.0	715.9	1
罐頭食物	火腿豬肉 (*)	12.0(~)	515.9	818.2	2
	豆豉鯪魚 (*)	19.0(#)(~)	381.8	818.2	2
		20.0(#)(~)	515.9	528.2	1
	五香肉丁 (*)	-	-	-	-

(*) 最普遍價格以港幣/個為單位

(#) 有多個同等普遍的價格

(~) 出現次數少於 5 次

(A) 倍數: $C = \frac{B}{A}$ (最接近的整數)

(-) 代表最普遍價格次數是 1 或街市沒有該項食品資料

灣仔街市

食品類別	食品項目	最普遍價格 (港幣/斤 ，除非另外 說明)	租金 (港幣/ 平方米)		
			最低 (A)	最高 (B)	倍數 (C) (^)
豬肉	新鮮瘦肉	60.0(~)	1556.4	2395.4	2
	新鮮豬扒	-	-	-	-
	新鮮一字排骨	74.0(#) (~)	2395.4	2395.4	1
		80.0(#) (~)	1556.4	1556.4	1
	新鮮西施骨	-	-	-	-
牛肉	新鮮牛肉	-	-	-	-
	新鮮牛腩	-	-	-	-
家禽	冰鮮雞	-	-	-	-
鹹水魚	紅衫魚	56.0	288.7	947.7	3
	木棉 (大眼雞)	80.0(#) (~)	749.1	749.1	1
		112.0(#) (~)	458.2	947.7	2
	馬頭	48.0	458.2	2293.8	5
	黃花	48.0(#) (~)	288.7	947.7	3
		56.0(#) (~)	288.7	2293.8	8
淡水魚	鯪魚腩	36.0(~)	351.7	2293.8	7
	大魚頭	45.0(~)	351.7	2293.8	7
	鯽魚	37.3(~)	567.5	2293.8	4
新鮮蔬菜	白菜	12.0(~)	240.9	535.7	2
	菜心	14.0	300.0	963.0	3
	蕃茄	9.0	356.0	535.7	2
		10.0	240.9	540.9	2
	節瓜	9.0	300.0	540.5	2
	芥蘭	12.0(~)	421.1	540.9	1
	薯仔	8.0	356.0	540.5	2
	唐生菜	9.0(#) (~)	421.1	540.9	1
		10.0(#) (~)	300.0	963.0	3
	粟米 (*)	5.0	364.7	535.7	1
	茄子	10.0(#) (~)	300.0	540.9	2
		12.0(#) (~)	240.9	488.9	2
	青瓜	12.0	300.0	607.2	2
鮮果	蘋果 (*)	5.0	326.6	600.0	2
	橙 (*)	5.0	333.3	600.0	2
	雪梨 (*)	2.5(#) (~)	333.3	333.3	1
		3.3(#) (~)	326.6	326.6	1
雞蛋	雞蛋 (*)	1.2(~)	330.4	330.4	1
罐頭食物	火腿豬肉 (*)	-	-	-	-
	豆豉鯪魚 (*)	-	-	-	-
	五香肉丁 (*)	-	-	-	-

(*) 最普遍價格以港幣／個為單位

(#) 有多個同等普遍的價格

(~) 出現次數少於 5 次

(^) 倍數: $C = \frac{B}{A}$ (最接近的整數)

(-) 代表最普遍價格次數是 1 或街市沒有該項食品資料

士美非路街市

食品類別	食品項目	最普遍價格 (港幣/斤 ，除非另外說明)	租金 (港幣/ 平方米)		
			最低 (A)	最高 (B)	倍數 (C) (^)
豬肉	新鮮瘦肉	52.0	148.8	171.6	1
	新鮮豬扒	54.0(#) (~)	171.3	178.0	1
		56.0(#) (~)	148.8	167.4	1
	新鮮一字排骨	68.0	156.0	178.0	1
	新鮮西施骨	52.0 (~)	156.0	178.0	1
牛肉	新鮮牛肉	98.0 (~)	163.8	167.4	1
	新鮮牛腩	75.0(#) (~)	189.2	189.2	1
		88.0(#) (~)	163.8	167.4	1
家禽	冰鮮雞	28.0 (~)	161.0	252.6	2
鹹水魚	紅衫魚	56.0	215.4	281.5	1
	木棉 (大眼雞)	96.0 (~)	217.2	239.3	1
	馬頭	48.0	217.2	266.5	1
	黃花	56.0	215.4	541.1	3
淡水魚	鯪魚腩	48.0 (~)	252.7	281.5	1
	大魚頭	36.0 (~)	252.7	281.5	1
	鯽魚	-	-	-	-
新鮮蔬菜	白菜	10.0(#) (~)	224.2	472.0	2
		13.0(#) (~)	240.5	472.0	2
	菜心	12.0	173.8	307.8	2
	蕃茄	7.0 (#)	126.6	510.0	4
		12.0 (#)	173.8	472.0	3
	節瓜	10.0	192.4	437.1	2
	芥蘭	13.0(#) (~)	383.3	472.0	1
		14.0(#) (~)	192.4	271.7	1
		16.0(#) (~)	186.9	243.7	1
	薯仔	6.0 (#)	126.6	545.5	4
		8.0 (#)	166.2	472.0	3
	唐生菜	9.0	172.6	545.5	3
	粟米 (*)	6.0	21.8	363.6	17
	茄子	8.0	173.8	363.6	2
	青瓜	14.0 (~)	192.4	249.3	1
鮮果	蘋果 (*)	5.0	164.5	1201.0	7
	橙 (*)	4.0	149.2	1201.0	8
	雪梨 (*)	2.5	149.2	1066.4	7
雞蛋	雞蛋 (*)	1.0	206.7	947.0	5
罐頭食物	火腿豬肉 (*)	-	-	-	-
	豆豉鯪魚 (*)	-	-	-	-
	五香肉丁 (*)	-	-	-	-

(*) 最普遍價格以港幣／個為單位

(#) 有多個同等普遍的價格

(~) 出現次數少於 5 次

(^) 倍數: $C = \frac{B}{A}$ (最接近的整數)

(-) 代表最普遍價格次數是 1 或街市沒有該項食品資料

石塘咀街市

食品類別	食品項目	最普遍價格 (港幣/斤 ，除非另外 說明)	租金 (港幣/平方米)		
			最低 (A)	最高 (B)	倍數 (C) (A)
豬肉	新鮮瘦肉	48.0(~)	227.7	389.6	2
	新鮮豬扒	48.0(~)	227.7	389.6	2
	新鮮一字排骨	68.0(~)	227.7	325.3	1
	新鮮西施骨	48.0	227.7	389.6	2
牛肉	新鮮牛肉	92.0(~)	227.7	286.2	1
	新鮮牛腩	92.0(~)	227.7	286.2	1
家禽	冰鮮雞	-	-	-	-
鹹水魚	紅衫魚	64.0(~)	233.7	326.5	1
	木棉 (大眼雞)	-	-	-	-
	馬頭	-	-	-	-
	黃花	48.0	235.8	326.5	1
淡水魚	鯪魚腩	40.0	215.2	330.5	2
	大魚頭	48.0(~)	215.2	330.5	2
	鯽魚	28.0(~)	215.2	330.5	2
	白菜	12.0(~)	294.0	595.2	2
新鮮蔬菜	菜心	12.0	72.0	595.2	8
	蕃茄	8.0(#)	72.0	1520.0	21
		10.0(#)	234.0	467.4	2
	節瓜	10.0(~)	210.0	595.2	3
	芥蘭	12.0(~)	334.4	595.2	2
	薯仔	8.0	72.0	732.6	10
	唐生菜	10.0(~)	294.0	1520.0	5
	粟米 (*)	6.0	72.0	732.6	10
	茄子	10.0(~)	188.0	467.4	2
	青瓜	8.0(~)	192.0	732.6	4
	蘋果 (*)	5.0(~)	900.0	1420.0	2
鮮果	橙 (*)	5.0	900.0	2000.0	2
	雪梨 (*)	-	-	-	-
雞蛋	雞蛋 (*)	1.5(~)	447.2	478.4	1
罐頭食物	火腿豬肉 (*)	12.0(~)	416.2	447.2	1
	豆豉鯪魚 (*)	20.0(~)	416.2	447.2	1
	五香肉丁 (*)	-	-	-	-

(*) 最普遍價格以港幣/個為單位

(#) 有多個同等普遍的價格

(~) 出現次數少於 5 次

(A) 倍數: $C = \frac{B}{A}$ (最接近的整數)

(-) 代表最普遍價格次數是 1 或街市沒有該項食品資料

鴨脷洲街市

食品類別	食品項目	最普遍價格 (港幣/斤 ，除非另外 說明)	租金 (港幣/平方米)		
			最低 (A)	最高 (B)	倍數 (C) (^)
豬肉	新鮮瘦肉	46.0(~)	192.0	312.2	2
	新鮮豬扒	46.0(#) (~)	192.0	192.0	1
		73.0(#) (~)	192.0	192.0	1
	新鮮一字排骨	68.0(#) (~)	192.0	214.3	1
		73.0(#) (~)	192.0	312.2	2
	新鮮西施骨	48.0(~)	177.4	214.3	1
牛肉	新鮮牛肉	-	-	-	-
	新鮮牛腩	-	-	-	-
家禽	冰鮮雞	-	-	-	-
鹹水魚	紅衫魚	-	-	-	-
	木棉 (大眼雞)	-	-	-	-
	馬頭	-	-	-	-
	黃花	80.0(~)	267.9	267.9	1
淡水魚	鯪魚腩	-	-	-	-
	大魚頭	-	-	-	-
	鯽魚	32.0(~)	309.2	309.2	1
新鮮蔬菜	白菜	14.0(~)	194.1	232.3	1
	菜心	14.0(~)	155.2	213.6	1
	蕃茄	12.0(~)	155.2	232.3	1
	節瓜	12.0(~)	155.2	232.3	1
	芥蘭	12.0	155.2	232.3	1
	薯仔	8.0(#) (~)	194.1	232.3	1
		9.0(#) (~)	155.2	213.6	1
		10.0(#) (~)	155.2	232.3	1
	唐生菜	10.0(~)	155.2	232.3	1
	粟米 (*)	7.0(~)	213.6	232.3	1
	茄子	12.0(~)	213.6	232.3	1
	青瓜	-	-	-	-
鮮果	蘋果 (*)	8.0(~)	170.3	170.3	1
	橙 (*)	5.0(~)	170.3	595.2	3
	雪梨 (*)	-	-	-	-
雞蛋	雞蛋 (*)	1.3(#) (~)	162.6	666.7	4
		1.7(#) (~)	162.6	162.6	1
罐頭食物	火腿豬肉 (*)	-	-	-	-
	豆豉鯪魚 (*)	30.0(~)	162.6	666.7	4
	五香肉丁 (*)	-	-	-	-

(*) 最普遍價格以港幣/個為單位

(#) 有多個同等普遍的價格

(~) 出現次數少於 5 次

(^) 倍數: $C = \frac{B}{A}$ (最接近的整數)

(-) 代表最普遍價格次數是 1 或街市沒有該項食品資料

瑞和街街市

食品類別	食品項目	最普遍價格 (港幣/斤 ，除非另外 說明)	租金 (港幣/平方米)		
			最低 (A)	最高 (B)	倍數 (C) (A)
豬肉	新鮮瘦肉	48.0(~)	781.6	794.0	1
	新鮮豬扒	56.0(~)	838.8	838.8	1
	新鮮一字排骨	72.0(~)	781.6	838.8	1
	新鮮西施骨	56.0(#) (~)	838.8	838.8	1
		60.0(#) (~)	781.6	838.8	1
牛肉	新鮮牛肉	96.0(~)	792.5	792.5	1
	新鮮牛腩	88.0(~)	792.5	792.5	1
家禽	冰鮮雞	-	-	-	-
鹹水魚	紅衫魚	72.0(~)	1634.0	1639.5	1
	木棉 (大眼雞)	-	-	-	-
	馬頭	80.0(~)	1639.5	1772.9	1
	黃花	56.0(~)	1634.0	1772.9	1
淡水魚	鯪魚腩	48.0(~)	1201.0	1639.5	1
	大魚頭	48.0(~)	1201.0	1639.5	1
	鯽魚	-	-	-	-
新鮮蔬菜	白菜	9.0(#)	836.5	1365.1	2
		12.0(#)	2176.4	3256.8	1
	菜心	8.0	999.0	2029.5	2
	蕃茄	8.0	804.2	3256.8	4
	節瓜	8.0	989.6	2718.8	3
	芥蘭	10.0	989.6	2504.3	3
	薯仔	6.0	821.6	1730.8	2
	唐生菜	12.0	1248.6	4615.4	4
	粟米 (*)	6.0	841.3	2862.0	3
	茄子	12.0	841.3	3461.5	4
	青瓜	8.0(#) (~)	1260.1	2504.3	2
		12.0(#) (~)	1682.7	3461.5	2
鮮果	蘋果 (*)	4.0(~)	1234.1	1234.1	1
	橙 (*)	4.0(~)	1234.1	1234.1	1
	雪梨 (*)	-	-	-	-
雞蛋	雞蛋 (*)	-	-	-	-
罐頭食物	火腿豬肉 (*)	-	-	-	-
	豆豉鯪魚 (*)	-	-	-	-
	五香肉丁 (*)	-	-	-	-

(*) 最普遍價格以港幣/個為單位

(#) 有多個同等普遍的價格

(~) 出現次數少於 5 次

(A) 倍數: $C = \frac{B}{A}$ (最接近的整數)

(-) 代表最普遍價格次數是 1 或街市沒有該項食品資料

紅磡街市

食品類別	食品項目	最普遍價格 (港幣/斤 ，除非另外 說明)	租金 (港幣/平方米)		
			最低 (A)	最高 (B)	倍數 (C) (A)
豬肉	新鮮瘦肉	45.0	160.3	892.2	6
	新鮮豬扒	48.0	106.8	892.2	8
	新鮮一字排骨	66.0	106.8	281.4	3
	新鮮西施骨	50.0	162.4	892.2	5
牛肉	新鮮牛肉	96.0(~)	160.3	162.4	1
	新鮮牛腩	80.0(~)	160.3	162.4	1
家禽	冰鮮雞	-	-	-	-
鹹水魚	紅衫魚	48.0	219.3	243.2	1
	木棉 (大眼雞)	112.0(~)	219.3	224.4	1
	馬頭	48.0(~)	219.3	261.5	1
	黃花	64.0	220.8	261.5	1
淡水魚	鯪魚腩	40.0(~)	220.8	224.4	1
	大魚頭	48.0(~)	220.8	224.4	1
	鯽魚	-	-	-	-
新鮮蔬菜	白菜	14.0	315.2	438.8	1
	菜心	12.0	266.6	438.8	2
	蕃茄	8.0(#)	25.0	411.3	16
		10.0(#)	266.6	503.7	2
	節瓜	10.0	277.7	438.8	2
	芥蘭	12.0	308.5	372.0	1
	薯仔	8.0	25.0	438.8	18
	唐生菜	10.0(#)	287.9	614.6	2
		12.0(#)	315.2	438.8	1
	粟米 (*)	7.0	287.9	438.8	2
	茄子	10.0	277.7	411.3	1
	青瓜	8.0	329.0	360.0	1
鮮果	蘋果 (*)	5.0(~)	262.6	262.6	1
	橙 (*)	3.8(~)	267.3	267.3	1
	雪梨 (*)	3.3(~)	246.7	262.6	1
雞蛋	雞蛋 (*)	1.0	252.2	357.6	1
罐頭食物	火腿豬肉 (*)	-	-	-	-
	豆豉鯪魚 (*)	-	-	-	-
	五香肉丁 (*)	-	-	-	-

(*) 最普遍價格以港幣/個為單位

(#) 有多個同等普遍的價格

(~) 出現次數少於 5 次

(A) 倍數: $C = \frac{B}{A}$ (最接近的整數)

(-) 代表最普遍價格次數是 1 或街市沒有該項食品資料

九龍城街市

食品類別	食品項目	最普遍價格 (港幣/斤 , 除非另外 說明)	租金 (港幣/ 平方米)		
			最低 (A)	最高 (B)	倍數 (C) (^)
豬肉	新鮮瘦肉	54.0	217.1	404.5	2
	新鮮豬扒	54.0(#)(~)	192.9	404.5	2
		58.0(#)(~)	217.1	232.0	1
	新鮮一字排骨	70.0	192.9	404.5	2
	新鮮西施骨	54.0	186.6	404.5	2
牛肉	新鮮牛肉	-	-	-	-
	新鮮牛腩	-	-	-	-
家禽	冰鮮雞	30.0(#)(~)	259.6	268.9	1
		48.6(#)(~)	268.9	268.9	1
鹹水魚	紅衫魚	64.0	328.6	377.2	1
	木棉 (大眼雞)	-	-	-	-
	馬頭	-	-	-	-
	黃花	56.0	335.1	377.2	1
淡水魚	鯪魚腩	48.0	322.2	354.4	1
	大魚頭	48.0	322.2	328.6	1
	鯽魚	28.0(~)	322.2	322.2	1
新鮮蔬菜	白菜	10.0(~)	403.6	785.9	2
	菜心	12.0	61.7	873.5	14
	蕃茄	8.0	394.4	922.5	2
	節瓜	10.0(#)	307.1	944.4	3
		12.0(#)	436.7	578.0	1
	芥蘭	14.0	61.7	616.9	10
	薯仔	8.0	403.6	793.0	2
	唐生菜	12.0	453.2	922.5	2
	粟米 (*)	7.0	307.1	616.9	2
	茄子	12.0	307.1	793.0	3
鮮果	青瓜	12.0(~)	616.9	659.0	1
	蘋果 (*)	5.0	363.6	583.3	2
	橙 (*)	5.0	392.2	616.9	2
	雪梨 (*)	2.5(~)	393.2	583.3	1
雞蛋	雞蛋 (*)	1.0(#)(~)	335.1	492.8	1
		1.2(#)(~)	492.8	524.3	1
罐頭食物	火腿豬肉 (*)	11.0(~)	440.6	524.3	1
	豆豉鯪魚 (*)	20.0(~)	440.6	567.8	1
	五香肉丁 (*)	-	-	-	-

(*) 最普遍價格以港幣/個為單位

(#) 有多個同等普遍的價格

(~) 出現次數少於 5 次

(^) 倍數: $C = \frac{B}{A}$ (最接近的整數)

(-) 代表最普遍價格次數是 1 或街市沒有該項食品資料

牛池灣街市

食品類別	食品項目	最普遍價格 (港幣/斤 ，除非另外 說明)	租金 (港幣/平方米)		
			最低 (A)	最高 (B)	倍數 (C) (^)
豬肉	新鮮瘦肉	48.0(~)	175.4	433.6	2
	新鮮豬扒	50.0(~)	175.4	433.6	2
	新鮮一字排骨	68.0(~)	175.4	433.6	2
	新鮮西施骨	48.0(~)	175.4	433.6	2
牛肉	新鮮牛肉	96.0(~)	219.4	219.4	1
	新鮮牛腩	76.0(~)	219.4	219.4	1
家禽	冰鮮雞	-	-	-	-
鹹水魚	紅衫魚	72.0	464.7	528.4	1
	木棉 (大眼雞)	-	-	-	-
	馬頭	48.0(#) (~)	495.6	495.6	1
		56.0(#) (~)	495.6	495.6	1
淡水魚	黃花	48.0	433.6	474.3	1
		30.9(#) (~)	380.6	477.0	1
		48.0(#) (~)	474.3	474.4	1
	鯪魚	56.0(#) (~)	576.1	895.5	2
		48.0(~)	380.6	477.0	1
		26.8(~)	477.0	576.1	1
新鮮蔬菜	白菜	8.0(~)	692.2	692.2	1
	菜心	16.0	463.7	2242.2	5
	蕃茄	8.0(#)	421.5	745.9	2
		12.0(#)	463.7	2242.2	5
	節瓜	8.0	534.5	1098.7	2
	芥蘭	10.0(~)	421.5	539.0	1
	薯仔	8.0	421.5	2242.2	5
	唐生菜	10.0	580.4	814.7	1
	粟米 (*)	8.0(~)	632.9	737.7	1
	茄子	8.0	57.5	1165.9	20
	青瓜	-	-	-	-
鮮果	蘋果 (*)	5.0	692.2	1054.4	2
	橙 (*)	5.0(#)	773.8	1054.4	1
		6.7(#)	814.7	1054.4	1
	雪梨 (*)	-	-	-	-
雞蛋	雞蛋 (*)	1.0(#) (~)	651.4	692.2	1
		1.3(#) (~)	538.1	784.8	1
		1.3(#) (~)	538.1	1345.3	3
罐頭食物	火腿豬肉 (*)	11.0(~)	538.1	1659.2	3
	豆豉鯪魚 (*)	20.0(~)	1165.9	1345.3	1
	五香肉丁 (*)	13.0(~)	1053.8	1165.9	1

(*) 最普遍價格以港幣/個為單位

(#) 有多個同等普遍的價格

(~) 出現次數少於 5 次

(^) 倍數: $C = \frac{B}{A}$ (最接近的整數)

(-) 代表最普遍價格次數是 1 或街市沒有該項食品資料

大角咀街市

食品類別	食品項目	最普遍價格 (港幣/斤 , 除非另外 說明)	租金 (港幣/平方米)		
			最低 (A)	最高 (B)	倍數 (C) (^)
豬肉	新鮮瘦肉	42.0(#)(~)	227.0	299.8	1
		48.0(#)(~)	152.4	309.4	2
	新鮮豬扒	48.0(~)	152.4	299.8	2
	新鮮一字排骨	56.0	152.4	299.8	2
	新鮮西施骨	48.0	152.4	309.4	2
牛肉	新鮮牛肉	98.0(~)	254.0	254.0	1
	新鮮牛腩	-	-	-	-
家禽	冰鮮雞	34.0(~)	117.3	117.3	1
鹹水魚	紅衫魚	64.0(~)	155.8	287.5	2
	木棉 (大眼雞)	-	-	-	-
	馬頭	56.0(~)	155.8	170.8	1
	黃花	48.0(~)	155.8	287.5	2
淡水魚	鯪魚腩	-	-	-	-
	大魚頭	40.0(~)	226.1	358.9	2
	鯽魚	24.0(~)	226.1	329.1	1
新鮮蔬菜	白菜	12.0	232.0	535.1	2
	菜心	10.0	232.0	535.1	2
	蕃茄	12.0	203.5	535.1	3
	節瓜	8.0(#)	165.0	410.6	2
		10.0(#)	203.5	535.1	3
	芥蘭	12.0	132.0	535.1	4
	薯仔	8.0	149.1	535.1	4
	唐生菜	10.0	132.0	535.1	4
	粟米 (*)	6.0	126.1	535.1	4
	茄子	10.0	126.1	535.1	4
鮮果	青瓜	10.0	196.5	535.1	3
	蘋果 (*)	3.3	201.3	378.3	2
	橙 (*)	4.0(#)	201.3	378.3	2
		5.0(#)	201.3	378.3	2
	雪梨 (*)	2.5	196.5	1180.2	6
雞蛋	雞蛋 (*)	1.1	173.3	445.5	3
罐頭食物	火腿豬肉 (*)	-	-	-	-
	豆豉鯪魚 (*)	19.0	173.3	340.6	2
	五香肉丁 (*)	-	-	-	-

(*) 最普遍價格以港幣/個為單位

(#) 有多個同等普遍的價格

(~) 出現次數少於 5 次

(^) 倍數: $C = \frac{B}{A}$ (最接近的整數)

(-) 代表最普遍價格次數是 1 或街市沒有該項食品資料

北河街街市

食品類別	食品項目	最普遍價格 (港幣/斤 , 除非另外 說明)	租金 (港幣/平方米)		
			最低 (A)	最高 (B)	倍數 (C) (^)
豬肉	新鮮瘦肉	40.0	189.8	204.5	1
	新鮮豬扒	58.0	189.8	204.5	1
	新鮮一字排骨	64.0(~)	189.8	204.5	1
	新鮮西施骨	40.0(#)(~)	189.8	204.5	1
		62.0(#)(~)	189.8	204.5	1
牛肉	新鮮牛肉	-	-	-	-
	新鮮牛腩	-	-	-	-
家禽	冰鮮雞	21.7(#)(~)	131.0	141.9	1
		34.0(#)(~)	141.9	190.4	1
		40.0(#)(~)	141.9	190.4	1
		50.0(#)(~)	134.6	190.4	1
鹹水魚	紅衫魚	72.0	237.4	279.3	1
	木棉 (大眼雞)	104.0(~)	237.4	251.2	1
	馬頭	56.0(#)(~)	237.4	251.2	1
		64.0(#)(~)	279.3	279.3	1
	黃花	48.0	207.5	251.2	1
淡水魚	鯪魚腩	36.0	220.5	282.6	1
	大魚頭	56.0	220.5	264.6	1
	鯽魚	24.0(#)(~)	223.8	223.8	1
		32.0(#)(~)	220.5	267.6	1
新鮮蔬菜	白菜	10.0	304.6	840.0	3
	菜心	10.0	294.0	840.0	3
	蕃茄	12.0	294.0	3160.0	11
	節瓜	10.0	294.0	3160.0	11
	芥蘭	5.0(#)(~)	8.1	148.5	18
		12.0(#)(~)	346.6	399.0	1
	薯仔	8.0	294.0	3160.0	11
	唐生菜	12.0	294.0	840.0	3
	粟米 (*)	6.0	98.0	840.0	9
	茄子	5.0	8.1	148.5	18
	青瓜	6.0	81.3	165.0	2
鮮果	蘋果 (*)	3.3(#)(~)	504.0	504.0	1
		3.7(#)(~)	504.0	504.0	1
		5.0(#)(~)	285.6	309.4	1
		6.7(#)(~)	210.0	285.6	1
	橙 (*)	5.0	210.0	406.0	2
	雪梨 (*)	2.5	210.0	364.0	2
雞蛋	雞蛋 (*)	1.1	283.6	315.0	1
罐頭食物	火腿豬肉 (*)	-	-	-	-
	豆豉鯪魚 (*)	18.0(~)	241.6	346.6	1
	五香肉丁 (*)	-	-	-	-

(*) 最普遍價格以港幣/個為單位

(#) 有多個同等普遍的價格

(～) 出現次數少於 5 次

(^) 倍數: $C = \frac{B}{A}$ (最接近的整數)

(-) 代表最普遍價格次數是 1 或街市沒有該項食品資料

油麻地街市

食品類別	食品項目	最普遍價格 (港幣/斤 ，除非另外 說明)	租金 (港幣/平方米)		
			最低 (A)	最高 (B)	倍數 (C) (Λ)
豬肉	新鮮瘦肉	-	-	-	-
	新鮮豬扒	-	-	-	-
	新鮮一字排骨	-	-	-	-
	新鮮西施骨	-	-	-	-
牛肉	新鮮牛肉	-	-	-	-
	新鮮牛腩	-	-	-	-
家禽	冰鮮雞	-	-	-	-
鹹水魚	紅衫魚	64.0	385.2	560.2	1
	木棉 (大眼雞)	32.0(#)(~)	392.2	478.0	1
		64.0(#)(~)	385.2	504.2	1
	馬頭	32.0(~)	395.0	1008.4	3
淡水魚	黃花	48.0	385.2	742.3	2
	鯪魚腩	-	-	-	-
	大魚頭	56.0(~)	294.1	490.2	2
	鯽魚	28.0(~)	189.1	490.2	3
新鮮蔬菜	白菜	10.0	279.8	497.1	2
	菜心	10.0	266.1	497.1	2
	蕃茄	8.0	140.4	497.1	4
	節瓜	9.0	140.4	497.1	4
	芥蘭	10.0	140.4	497.1	4
	薯仔	8.0	279.8	497.1	2
	唐生菜	9.0	140.4	497.1	4
	粟米 (*)	-	-	-	-
	茄子	9.0(~)	279.8	302.3	1
	青瓜	-	-	-	-
鮮果	蘋果 (*)	-	-	-	-
	橙 (*)	-	-	-	-
	雪梨 (*)	-	-	-	-
雞蛋	雞蛋 (*)	1.7(~)	140.4	351.5	3
罐頭食物	火腿豬肉 (*)	-	-	-	-
	豆豉鯪魚 (*)	-	-	-	-
	五香肉丁 (*)	-	-	-	-

(*) 最普遍價格以港幣/個為單位

(#) 有多個同等普遍的價格

(~) 出現次數少於 5 次

(Λ) 倍數: $C = \frac{B}{A}$ (最接近的整數)

(-) 代表最普遍價格次數是 1 或街市沒有該項食品資料

北葵涌街市

食品類別	食品項目	最普遍價格 (港幣/斤 ，除非另外 說明)	租金 (港幣/ 平方米)		
			最低 (A)	最高 (B)	倍數 (C) (^)
豬肉	新鮮瘦肉	46.0(#)(~)	500.0	500.0	1
		50.0(#)(~)	561.9	561.9	1
	新鮮豬扒	54.0(~)	386.7	561.9	1
	新鮮一字排骨	76.0(~)	386.7	561.9	1
	新鮮西施骨	46.0(#)(~)	386.7	500.0	1
		48.0(#)(~)	386.7	500.0	1
		50.0(#)(~)	561.9	561.9	1
牛肉	新鮮牛肉	96.0(~)	466.7	466.7	1
	新鮮牛腩	-	-	-	-
家禽	冰鮮雞	-	-	-	-
鹹水魚	紅衫魚	64.0	380.0	420.0	1
	木棉 (大眼雞)	-	-	-	-
	馬頭	56.0(~)	380.0	400.0	1
	黃花	48.0(~)	400.0	571.4	1
淡水魚	鯪魚腩	32.0	366.7	440.0	1
	大魚頭	40.0	366.7	466.7	1
	鯽魚	37.3(~)	440.0	440.0	1
新鮮蔬菜	白菜	8.0(#)(~)	171.8	659.1	4
		10.0(#)(~)	350.0	363.6	1
		12.0(#)(~)	445.5	654.5	1
	菜心	12.0	363.6	750.0	2
		8.0(#)	381.8	818.2	2
	蕃茄	10.0(#)	350.0	1727.3	5
		8.0	190.9	818.2	4
	芥蘭	10.0(~)	350.0	445.9	1
	薯仔	8.0	381.8	1727.3	5
	唐生菜	10.0(~)	381.8	681.8	2
	粟米 (*)	6.0	318.2	636.4	2
	茄子	8.0(#)(~)	381.8	381.8	1
		10.0(#)(~)	381.8	750.0	2
		12.0(#)(~)	381.8	450.0	1
	青瓜	12.0(~)	381.8	750.0	2
鮮果	蘋果 (*)	3.3(#)(~)	286.4	350.0	1
		5.0(#)(~)	413.6	909.1	2
	橙 (*)	5.0	222.7	909.1	4
	雪梨 (*)	-	-	-	-
雞蛋	雞蛋 (*)	1.2(~)	381.8	1590.9	4
罐頭食物	火腿豬肉 (*)	-	-	-	-
	豆豉鯪魚 (*)	-	-	-	-
	五香肉丁 (*)	-	-	-	-

(*) 最普遍價格以港幣/個為單位

(#) 有多個同等普遍的價格

(~) 出現次數少於 5 次

(^) 倍數: $C = \frac{B}{A}$ (最接近的整數)

(-) 代表最普遍價格次數是 1 或街市沒有該項食品資料

青衣街市

食品類別	食品項目	最普遍價格 (港幣/斤 ，除非另外 說明)	租金 (港幣/平方米)		
			最低 (A)	最高 (B)	倍數 (C) (^)
豬肉	新鮮瘦肉	36.0(#)(~)	379.2	642.1	2
		48.0(#)(~)	642.1	642.1	1
	新鮮豬扒	46.0(~)	379.2	1058.8	3
	新鮮一字排骨	46.0(~)	379.2	1058.8	3
	新鮮西施骨	46.0(#)(~)	379.2	642.1	2
		50.0(#)(~)	379.2	1058.8	3
牛肉	新鮮牛肉	98.0(~)	1058.8	1058.8	1
	新鮮牛腩	-	-	-	-
家禽	冰鮮雞	25.9(#)(~)	1292.1	1292.1	1
		27.0(#)(~)	1292.1	1747.0	1
鹹水魚	紅衫魚	56.0(~)	537.4	1146.8	2
	木棉 (大眼雞)	56.0(#)(~)	547.6	1047.6	2
		96.0(#)(~)	537.4	963.3	2
	馬頭	48.0(~)	537.4	1146.8	2
	黃花	48.0(~)	537.4	1146.8	2
淡水魚	鯪魚腩	38.0(~)	823.9	963.3	1
	大魚頭	48.0(~)	823.9	963.3	1
	鯽魚	-	-	-	-
新鮮蔬菜	白菜	12.0(~)	4423.1	9400.0	2
	菜心	12.0	3440.0	9400.0	3
	蕃茄	12.0	3600.0	9400.0	3
	節瓜	9.0	3440.0	9400.0	3
	芥蘭	14.0(~)	3600.0	4423.1	1
	薯仔	8.0	3440.0	5769.2	2
	唐生菜	10.0	3600.0	4423.1	1
	粟米 (*)	6.0	1580.0	9400.0	6
	茄子	10.0(#)(~)	4423.1	4423.1	1
		12.0(#)(~)	5769.2	7692.3	1
	青瓜	10.0(~)	3440.0	4423.1	1
鮮果	蘋果 (*)	-	-	-	-
	橙 (*)	7.0(~)	1241.4	5827.6	5
	雪梨 (*)	-	-	-	-
雞蛋	雞蛋 (*)	1.5(~)	2240.0	6153.8	3
罐頭食物	火腿豬肉 (*)	15.0(~)	6153.8	6153.8	1
	豆豉鯪魚 (*)	24.0(~)	2240.0	6153.8	3
	五香肉丁 (*)	-	-	-	-

(*) 最普遍價格以港幣/個為單位

(#) 有多個同等普遍的價格

(~) 出現次數少於 5 次

(^) 倍數: $C = \frac{B}{A}$ (最接近的整數)

(-) 代表最普遍價格次數是 1 或街市沒有該項食品資料

楊屋道街市

食品類別	食品項目	最普遍價格 (港幣/斤 ，除非另外 說明)	租金 (港幣/平方米)		
			最低 (A)	最高 (B)	倍數 (C) (^)
豬肉	新鮮瘦肉	46.0(#)	270.1	378.1	1
		48.0(#)	312.6	432.1	1
	新鮮豬扒	52.0	231.5	432.1	2
	新鮮一字排骨	68.0	231.5	432.1	2
	新鮮西施骨	50.0(#)	231.5	432.1	2
		52.0(#)	231.5	378.1	2
牛肉	新鮮牛肉	98.0	317.3	401.2	1
	新鮮牛腩	68.0	317.3	401.2	1
家禽	冰鮮雞	18.5(~)	347.2	424.4	1
鹹水魚	紅衫魚	56.0	370.4	513.1	1
	木棉 (大眼雞)	64.0(#)(~)	420.1	420.1	1
		112.0(#)(~)	389.9	420.1	1
	馬頭	56.0(~)	368.6	438.8	1
	黃花	40.0	357.5	513.1	1
淡水魚	鯪魚腩	32.0(~)	420.1	513.1	1
	大魚頭	42.0(#)(~)	420.3	513.1	1
		48.0(#)(~)	420.1	420.3	1
	鯽魚	22.4(#)(~)	420.1	513.1	1
		29.8(#)(~)	420.1	513.1	1
		48.0(#)(~)	438.8	476.0	1
新鮮蔬菜	白菜	10.0(~)	398.0	469.7	1
	菜心	10.0	398.0	555.6	1
	蕃茄	10.0	376.3	1000.0	3
	節瓜	8.0	393.8	866.7	2
	芥蘭	10.0	398.0	478.0	1
	薯仔	7.0	283.0	866.7	3
	唐生菜	10.0	398.0	478.0	1
	粟米 (*)	5.0	376.3	1000.0	3
	茄子	8.0(~)	393.8	463.8	1
	青瓜	8.0	376.3	555.6	1
鮮果	蘋果 (*)	3.3(#)	389.3	469.7	1
		4.0(#)	389.3	469.7	1
	橙 (*)	3.3	389.3	446.3	1
	雪梨 (*)	2.0(#)(~)	454.3	475.4	1
		2.5(#)(~)	393.8	463.8	1
雞蛋	雞蛋 (*)	-	-	-	-
罐頭食物	火腿豬肉 (*)	12.0	363.0	462.2	1
	豆豉鯪魚 (*)	20.0(~)	363.0	462.2	1
	五香肉丁 (*)	-	-	-	-

(*) 最普遍價格以港幣/個為單位

(#) 有多個同等普遍的價格

(~) 出現次數少於 5 次

(^) 倍數: $C = \frac{B}{A}$ (最接近的整數)

(-) 代表最普遍價格次數是 1 或街市沒有該項食品資料

新墟街市

食品類別	食品項目	最普遍價格 (港幣/斤 ，除非另外 說明)	租金 (港幣/平方米)		
			最低 (A)	最高 (B)	倍數 (C) (^)
豬肉	新鮮瘦肉	48.0	286.4	1363.6	5
	新鮮豬扒	52.0	281.4	850.9	3
	新鮮一字排骨	68.0	286.4	1363.6	5
	新鮮西施骨	48.0	286.4	1363.6	5
牛肉	新鮮牛肉	98.0(~)	535.7	1363.6	3
	新鮮牛腩	98.0(~)	318.2	1363.6	4
家禽	冰鮮雞	40.5(#)(~)	133.1	166.4	1
		44.8(#)(~)	133.1	166.4	1
鹹水魚	紅衫魚	64.0	442.2	704.2	2
	木棉 (大眼雞)	48.0(~)	400.7	535.7	1
	馬頭	22.7(#)(~)	439.5	535.7	1
		56.0(#)(~)	442.2	535.7	1
		56.9(#)(~)	400.7	457.4	1
	黃花	56.0	435.5	535.7	1
淡水魚	鯪魚腩	76.0(~)	409.6	435.5	1
	大魚頭	48.0(~)	409.6	435.5	1
	鯽魚	37.3(~)	409.6	435.5	1
新鮮蔬菜	白菜	8.0(#)	528.8	1070.1	2
		14.0(#)	913.7	1442.3	2
	菜心	8.0(#)	528.8	1095.8	2
		12.0(#)	822.7	2038.5	2
	蕃茄	12.0	659.6	2423.1	4
	節瓜	10.0	802.6	2038.5	3
	芥蘭	12.0(#)	822.7	1442.3	2
		16.0(#)	1009.6	2038.5	2
	薯仔	8.0	659.6	2038.5	3
	唐生菜	10.0	802.6	2038.5	3
	粟米 (*)	5.0	822.7	1095.8	1
	茄子	12.0	822.7	1442.3	2
鮮果	青瓜	8.0	528.8	1211.5	2
	蘋果 (*)	5.0	669.2	1500.0	2
	橙 (*)	5.0	713.5	942.3	1
雞蛋	雪梨 (*)	2.0	692.3	1480.8	2
	雞蛋 (*)	1.7	519.9	1230.8	2
罐頭食物	火腿豬肉 (*)	-	-	-	-
	豆豉鯪魚 (*)	-	-	-	-
	五香肉丁 (*)	-	-	-	-

(*) 最普遍價格以港幣／個為單位

(#) 有多個同等普遍的價格

(~) 出現次數少於 5 次

(^) 倍數: $C = \frac{B}{A}$ (最接近的整數)

(-) 代表最普遍價格次數是 1 或街市沒有該項食品資料

大橋街市

食品類別	食品項目	最普遍價格 (港幣/斤 ，除非另外 說明)	租金 (港幣/ 平方米)		
			最低 (A)	最高 (B)	倍數 (C) (^)
豬肉	新鮮瘦肉	60.0	162.8	930.2	6
	新鮮豬扒	60.0	271.3	782.9	3
	新鮮一字排骨	68.0	255.0	782.9	3
	新鮮西施骨	60.0	162.8	782.9	5
牛肉	新鮮牛肉	104.0(~)	257.8	302.5	1
	新鮮牛腩	98.0(~)	257.8	302.5	1
家禽	冰鮮雞	35.1(~)	542.6	759.7	1
鹹水魚	紅衫魚	64.0	455.8	590.1	1
	木棉 (大眼雞)	96.0(~)	634.9	634.9	1
	馬頭	48.0(#) (~)	493.8	493.8	1
		56.0(#) (~)	590.1	634.9	1
		64.0(#) (~)	455.8	634.9	1
	黃花	56.0	493.8	634.9	1
淡水魚	鯪魚腩	32.0(#) (~)	545.3	568.4	1
		40.0(#) (~)	493.8	545.3	1
	大魚頭	40.0(~)	545.3	546.7	1
	鯽魚	32.0(~)	493.8	572.5	1
新鮮蔬菜	白菜	12.0	742.9	2381.0	3
	菜心	10.0	428.6	2381.0	6
	蕃茄	10.0	428.6	2904.8	7
	節瓜	10.0	642.9	2619.0	4
	芥蘭	12.0	885.7	2904.8	3
	薯仔	8.0(#) (~)	428.6	2619.0	6
		10.0(#) (~)	494.3	2381.0	5
	唐生菜	10.0	614.3	2619.0	4
	粟米 (*)	6.0	428.6	2142.9	5
	茄子	10.0(~)	538.1	1316.7	2
		10.0(#) (~)	538.1	1316.7	2
	青瓜	14.0(#) (~)	885.7	2142.9	2
鮮果	蘋果 (*)	5.0(#) (~)	1200.0	1200.0	1
		6.7(#) (~)	1200.0	1200.0	1
	橙 (*)	-	-	-	-
	雪梨 (*)	5.0(~)	1200.0	1200.0	1
雞蛋	雞蛋 (*)	-	-	-	-
罐頭食物	火腿豬肉 (*)	-	-	-	-
	豆豉鯪魚 (*)	19.0(#) (~)	238.8	1050.0	4
		20.0(#) (~)	1050.0	1400.0	1
	五香肉丁 (*)	12.0(~)	1050.0	1050.0	1

(*) 最普遍價格以港幣/個為單位

(#) 有多個同等普遍的價格

(~) 出現次數少於 5 次

(^) 倍數: $C = \frac{B}{A}$ (最接近的整數)

(-) 代表最普遍價格次數是 1 或街市沒有該項食品資料

聯和墟街市

食品類別	食品項目	最普遍價格 (港幣/斤 ，除非另外 說明)	租金 (港幣/平方米)		
			最低 (A)	最高 (B)	倍數 (C) (^)
豬肉	新鮮瘦肉	48.0	178.2	556.7	3
	新鮮豬扒	50.0(#)	295.9	556.7	2
		56.0(#)	212.3	483.6	2
	新鮮一字排骨	62.0	132.6	483.6	4
	新鮮西施骨	52.0	132.6	556.7	4
牛肉	新鮮牛肉	90.0(#)(~)	401.1	401.1	1
		96.0(#)(~)	530.2	530.2	1
	新鮮牛腩	90.0(#)(~)	401.1	401.1	1
		96.0(#)(~)	530.2	530.2	1
家禽	冰鮮雞	65.0(~)	1272.5	1272.5	1
鹹水魚	紅衫魚	56.0	67.3	632.9	9
	木棉 (大眼雞)	96.0(~)	245.8	632.9	3
	馬頭	48.0	212.3	549.7	3
	黃花	48.0	139.6	619.5	4
淡水魚	鯪魚腩	32.0	43.5	667.5	15
	大魚頭	28.0(#)(~)	667.5	667.5	1
		40.0(#)(~)	43.5	599.0	14
	鯽魚	41.7(~)	43.5	599.0	14
新鮮蔬菜	白菜	10.0	412.6	779.2	2
	菜心	12.0	370.9	804.7	2
	蕃茄	8.0	411.7	779.2	2
	節瓜	8.0	411.7	804.7	2
	芥蘭	10.0	416.7	779.2	2
	薯仔	6.0	411.7	980.4	2
	唐生菜	8.0	412.6	779.2	2
	粟米 (*)	6.0	412.6	849.7	2
	茄子	8.0	412.6	499.7	1
	青瓜	8.0	411.7	779.2	2
鮮果	蘋果 (*)	5.0	539.2	1380.4	3
	橙 (*)	5.0	354.5	1265.8	4
	雪梨 (*)	2.5	539.2	1035.3	2
雞蛋	雞蛋 (*)	1.0	465.7	3594.8	8
罐頭食物	火腿豬肉 (*)	11.5(#)(~)	510.9	520.8	1
		12.0(#)(~)	465.7	563.9	1
	豆豉鯪魚 (*)	18.0(~)	465.7	537.5	1
	五香肉丁 (*)	12.0(~)	520.8	563.9	1

(*) 最普遍價格以港幣/個為單位

(#) 有多個同等普遍的價格

(~) 出現次數少於 5 次

(^) 倍數: $C = \frac{B}{A}$ (最接近的整數)

(-) 代表最普遍價格次數是 1 或街市沒有該項食品資料

大埔墟街市

食品類別	食品項目	最普遍價格 (港幣/斤 ，除非另外 說明)	租金 (港幣/平方米)		
			最低 (A)	最高 (B)	倍數 (C) (^)
豬肉	新鮮瘦肉	48.0(#)	219.6	365.0	2
		55.0(#)	294.7	365.0	1
		60.0(#)	283.0	365.3	1
	新鮮豬扒	50.0(#)	316.4	366.9	1
		52.0(#)	316.4	520.5	2
	新鮮一字排骨	68.0	219.6	377.4	2
	新鮮西施骨	60.0	219.6	365.3	2
牛肉	新鮮牛肉	-	-	-	-
	新鮮牛腩	88.0(~)	393.3	393.3	1
家禽	冰鮮雞	27.5(#)(~)	503.1	609.9	1
		31.3(#)(~)	584.0	681.4	1
		36.7(#)(~)	584.0	609.9	1
		45.9(#)(~)	503.1	681.4	1
鹹水魚	紅衫魚	64.0	210.7	546.0	3
	木棉 (大眼雞)	96.0(~)	287.9	493.7	2
	馬頭	48.0	247.5	546.0	2
	黃花	48.0	287.9	953.0	3
淡水魚	鯪魚腩	36.0	419.7	642.5	2
	大魚頭	48.0	381.2	642.5	2
	鯽魚	29.8(#)(~)	423.2	423.2	1
		37.3(#)(~)	423.2	423.2	1
		41.7(#)(~)	395.0	423.2	1
新鮮蔬菜	白菜	14.0	212.4	8169.9	38
	菜心	14.0	212.4	8169.9	38
	蕃茄	12.0	191.7	8169.9	43
	節瓜	12.0	212.4	762.5	4
	芥蘭	14.0(#)(~)	250.5	8169.9	33
		16.0(#)(~)	261.4	512.0	2
	薯仔	10.0	191.7	8169.9	43
	唐生菜	14.0	212.4	1525.1	7
	粟米 (*)	7.0	261.4	8169.9	31
	茄子	12.0	212.4	8169.9	38
	青瓜	10.0(#)	283.2	8169.9	29
		14.0(#)	212.4	8169.9	38
鮮果	蘋果 (*)	5.0(#)(~)	479.3	479.3	1
		6.7(#)(~)	433.0	433.0	1
		6.0(#)(~)	479.3	479.3	1
	橙 (*)	7.3(#)(~)	479.3	479.3	1
		雪梨 (*)	2.5(~)	1634.0	1
雞蛋	雞蛋 (*)	1.4(~)	268.4	490.2	2
罐頭食物	火腿豬肉 (*)	12.0(~)	320.4	490.2	2
	豆豉鯪魚 (*)	20.0(~)	179.7	320.4	2
	五香肉丁 (*)	11.0(~)	179.7	490.2	3

(*) 最普遍價格以港幣/個為單位

(#) 有多個同等普遍的價格

(~) 出現次數少於 5 次

(^) 倍數: $C = \frac{B}{A}$ (最接近的整數)

(-) 代表最普遍價格次數是 1 或街市沒有該項食品資料

沙田街市

食品類別	食品項目	最普遍價格 (港幣/斤 ，除非另外 說明)	租金 (港幣/平方米)		
			最低 (A)	最高 (B)	倍數 (C) (A)
豬肉	新鮮瘦肉	56.0(~)	746.3	777.8	1
	新鮮豬扒	58.0(~)	738.9	777.8	1
	新鮮一字排骨	56.0(~)	777.8	777.8	1
	新鮮西施骨	54.0(~)	777.8	777.8	1
牛肉	新鮮牛肉	100.0(~)	738.9	738.9	1
	新鮮牛腩	98.0(~)	700.0	738.9	1
家禽	冰鮮雞	80.0(~)	1000.0	1000.0	1
鹹水魚	紅衫魚	64.0	1056.0	1760.0	2
	木棉 (大眼雞)	72.0(~)	1568.0	1568.0	1
	馬頭	64.0(~)	1056.0	1568.0	1
	黃花	38.2(#)(~)	1408.0	1568.0	1
		56.0(#)(~)	1565.8	1568.0	1
淡水魚	鯪魚腩	32.0	1568.0	1760.0	1
	大魚頭	40.0	1344.0	1760.0	1
	鯽魚	-	-	-	-
新鮮蔬菜	白菜	12.0(~)	2430.6	2592.6	1
	菜心	12.0	1555.6	2592.6	2
	蕃茄	12.0	1527.8	2592.6	2
	節瓜	10.0	1458.3	2754.6	2
	芥蘭	12.0	1804.2	2754.6	2
	薯仔	10.0	1804.2	2592.6	1
	唐生菜	12.0	1203.7	2430.6	2
	粟米 (*)	6.0	1555.6	2430.6	2
	茄子	10.0(#)(~)	1527.8	1851.9	1
		12.0(#)(~)	2430.6	2592.6	1
	青瓜	12.0(~)	1804.2	2592.6	1
鮮果	蘋果 (*)	6.7	1458.3	1725.9	1
	橙 (*)	6.7(#)(~)	1527.8	1527.8	1
		8.3(#)(~)	2430.6	2430.6	1
		9.3(#)(~)	2430.6	2430.6	1
	雪梨 (*)	5.0(~)	1458.3	1458.3	1
雞蛋	雞蛋 (*)	1.3(#)(~)	1699.5	1699.5	1
		1.3(#)(~)	1699.5	1699.5	1
		1.4(#)(~)	1699.5	1699.5	1
罐頭食物	火腿豬肉 (*)	12.0(~)	1699.5	1699.5	1
	豆豉鯪魚 (*)	-	-	-	-
	五香肉丁 (*)	-	-	-	-

(*) 最普遍價格以港幣/個為單位

(#) 有多個同等普遍的價格

(~) 出現次數少於 5 次

(A) 倍數: $C = \frac{B}{A}$ (最接近的整數)

(-) 代表最普遍價格次數是 1 或街市沒有該項食品資料

大圍街市

食品類別	食品項目	最普遍價格 (港幣/斤 ，除非另外 說明)	租金 (港幣/平方米)		
			最低 (A)	最高 (B)	倍數 (C) (^)
豬肉	新鮮瘦肉	52.0(~)	500.0	567.3	1
	新鮮豬扒	62.0	472.2	666.7	1
	新鮮一字排骨	68.0	500.0	619.0	1
	新鮮西施骨	54.0(#) (~)	472.2	567.3	1
		56.0(#) (~)	555.6	666.7	1
牛肉	新鮮牛肉	110.0(~)	500.0	555.6	1
	新鮮牛腩	88.0(~)	555.6	555.6	1
家禽	冰鮮雞	-	-	-	-
鹹水魚	紅衫魚	64.0(~)	555.6	777.8	1
	木棉 (大眼雞)	-	-	-	-
	馬頭	56.0(~)	666.7	666.7	1
	黃花	48.0(~)	555.6	777.8	1
淡水魚	鯪魚腩	36.0(#) (~)	583.3	666.7	1
		40.0(#) (~)	656.7	912.7	1
	大魚頭	-	-	-	-
	鯽魚	26.8(~)	555.6	912.7	2
新鮮蔬菜	白菜	12.0	676.7	1700.4	3
	菜心	16.0	546.6	935.2	2
	蕃茄	10.0	676.7	1578.9	2
	節瓜	12.0	676.7	1578.9	2
	芥蘭	14.0	676.7	889.9	1
	薯仔	10.0	676.7	1174.1	2
	唐生菜	10.0(#) (~)	749.0	1174.1	2
		12.0(#) (~)	676.7	931.7	1
	粟米 (*)	7.0	546.6	935.2	2
	茄子	12.0	559.1	889.9	2
	青瓜	12.0	676.7	935.2	1
鮮果	蘋果 (*)	5.0	761.7	1558.7	2
	橙 (*)	3.3(#) (~)	728.7	728.7	1
		4.0(#) (~)	931.7	931.7	1
		5.0(#) (~)	1558.7	1558.7	1
	雪梨 (*)	2.5(~)	761.7	1558.7	2
雞蛋	雞蛋 (*)	1.2(#) (~)	959.9	959.9	1
		1.3(#) (~)	959.9	959.9	1
		1.3(#) (~)	871.4	871.4	1
罐頭食物	火腿豬肉 (*)	13.0(~)	790.0	794.3	1
	豆豉鯪魚 (*)	-	-	-	-
	五香肉丁 (*)	-	-	-	-

(*) 最普遍價格以港幣/個為單位

(#) 有多個同等普遍的價格

(~) 出現次數少於 5 次

(^) 倍數: $C = \frac{B}{A}$ (最接近的整數)

(-) 代表最普遍價格次數是 1 或街市沒有該項食品資料

附錄 K 31 種食品在各食環街市多檔租戶／單檔租戶的價格資料

柴灣街市

食品類別	食品項目	多檔租戶			單檔租戶		
		次數	平均價格 (港幣／ 斤，除非另 外說明)	價格範圍 (港幣／ 斤，除非另 外說明)	次數	平均價格 (港幣／ 斤，除非另 外說明)	價格範圍 (港幣／ 斤，除非另 外說明)
豬肉	新鮮瘦肉	-	-	-	11	45.8	42.0 - 54.0
	新鮮豬扒	-	-	-	11	47.6	42.0 - 54.0
	新鮮一字排骨	-	-	-	12	72.7	60.0 - 84.0
	新鮮西施骨	-	-	-	11	46.7	42.0 - 54.0
牛肉	新鮮牛肉	-	-	-	2	110.0	110.0 - 110.0
	新鮮牛腩	-	-	-	2	110.0	110.0 - 110.0
家禽	冰鮮雞	3	23.6	19.0 - 27.7	9	30.0	20.0 - 44.8
鹹水魚	紅衫魚	-	-	-	14	53.4	28.1 - 64.0
	木棉(大眼雞)	-	-	-	6	68.0	48.0 - 80.0
	馬頭	-	-	-	9	49.0	32.5 - 64.0
	黃花	-	-	-	15	49.4	38.2 - 56.0
淡水魚	鯪魚腩	-	-	-	11	35.4	17.8 - 48.0
	大魚頭	-	-	-	8	42.5	32.0 - 48.0
	鯽魚	-	-	-	8	31.2	20.0 - 48.0
新鮮蔬菜	白菜	13	11.0	2.5 - 16.0	14	11.5	8.5 - 14.0
	菜心	18	14.4	10.0 - 26.0	25	13.5	8.0 - 22.0
	蕃茄	11	10.4	8.0 - 16.0	22	10.5	4.7 - 18.0
	節瓜	10	8.7	6.0 - 14.0	15	8.2	5.0 - 14.0
	芥蘭	6	10.3	8.0 - 12.0	10	12.2	8.0 - 16.0
	薯仔	7	9.4	7.0 - 14.0	18	8.6	6.0 - 12.0
	唐生菜	11	9.1	8.0 - 12.0	11	9.1	7.0 - 14.0
	粟米(*)	7	4.8	1.7 - 7.0	10	6.1	6.0 - 7.0
	茄子	8	9.0	8.0 - 16.0	13	10.7	5.0 - 24.0
	青瓜	3	8.7	8.0 - 10.0	7	8.9	5.0 - 12.0
鮮果	蘋果(*)	2	4.0	3.5 - 4.5	30	4.3	2.0 - 8.0
	橙(*)	3	3.8	2.5 - 4.5	25	4.5	2.0 - 7.0
	雪梨(*)	4	2.5	2.5 - 2.5	4	2.9	2.4 - 3.3
雞蛋	雞蛋(*)	2	1.1	1.1 - 1.1	21	1.1	0.9 - 1.5
罐頭食物	火腿豬肉(*)	4	11.3	11.0 - 12.0	3	11.2	10.5 - 12.0
	豆豉鯪魚(*)	2	20.0	20.0 - 20.0	2	20.0	20.0 - 20.0
	五香肉丁(*)	1	14.0	14.0 - 14.0	-	-	-

(*) 平均價格以港幣／個為單位

價格較高

渣華道街市

食品類別	食品項目	多檔租戶			單檔租戶		
		次數	平均價格 (港幣／ 斤，除非另 外說明)	價格範圍 (港幣／ 斤，除非另 外說明)	次數	平均價格 (港幣／ 斤，除非另 外說明)	價格範圍 (港幣／ 斤，除非另 外說明)
豬肉	新鮮瘦肉	-	-	-	7	45.7	44.0 - 46.0
	新鮮豬扒	-	-	-	7	47.7	46.0 - 52.0
	新鮮一字排骨	-	-	-	7	68.9	68.0 - 72.0
	新鮮西施骨	-	-	-	7	48.9	46.0 - 50.0
牛肉	新鮮牛肉	-	-	-	5	97.2	96.0 - 98.0
	新鮮牛腩	-	-	-	5	86.0	86.0 - 86.0
家禽	冰鮮雞	-	-	-	-	-	-
鹹水魚	紅衫魚	-	-	-	9	59.2	26.7 - 72.0
	木棉(大眼雞)	-	-	-	4	100.0	56.0 - 120.0
	馬頭	-	-	-	6	60.3	25.6 - 72.0
	黃花	-	-	-	7	64.0	64.0 - 64.0
淡水魚	鯪魚腩	-	-	-	4	42.0	40.0 - 48.0
	大魚頭	-	-	-	4	48.0	48.0 - 48.0
	鯽魚	-	-	-	2	28.0	28.0 - 28.0
新鮮蔬菜	白菜	7	7.9	5.0 - 10.0	10	10.4	8.0 - 12.0
	菜心	21	10.4	7.0 - 18.0	29	10.2	6.0 - 18.0
	蕃茄	17	7.9	5.0 - 14.0	27	8.8	5.0 - 16.0
	節瓜	11	8.5	5.0 - 12.8	23	6.9	5.0 - 10.0
	芥蘭	5	10.0	8.0 - 12.0	11	10.6	8.0 - 15.0
	薯仔	13	6.0	4.0 - 8.0	24	7.4	5.5 - 12.0
	唐生菜	10	9.2	7.0 - 14.0	12	8.4	6.0 - 14.0
	粟米(*)	9	5.3	4.0 - 7.0	9	4.1	3.0 - 5.0
	茄子	9	8.6	7.0 - 11.7	9	8.0	6.0 - 10.0
	青瓜	5	9.0	5.0 - 16.0	3	11.0	9.0 - 12.0
鮮果	蘋果(*)	23	4.1	1.7 - 8.0	17	4.8	2.5 - 6.3
	橙(*)	11	4.6	2.4 - 7.3	16	3.9	2.0 - 6.7
	雪梨(*)	6	2.8	2.5 - 3.8	7	2.7	2.5 - 3.3
雞蛋	雞蛋(*)	7	1.7	1.0 - 2.3	22	1.5	1.0 - 2.5
罐頭食物	火腿豬肉(*)	-	-	-	5	13.6	12.0 - 20.0
	豆豉鯪魚(*)	-	-	-	4	19.5	19.0 - 20.0
	五香肉丁(*)	-	-	-	-	-	-

(*) 平均價格以港幣／個為單位

價格較高

灣仔街市

食品類別	食品項目	多檔租戶			單檔租戶		
		次數	平均價格 (港幣／ 斤，除非另 外說明)	價格範圍 (港幣／ 斤，除非另 外說明)	次數	平均價格 (港幣／ 斤，除非另 外說明)	價格範圍 (港幣／ 斤，除非另 外說明)
豬肉	新鮮瘦肉	2	53.0	46.0 - 60.0	2	62.0	60.0 - 64.0
	新鮮豬扒	2	53.0	50.0 - 56.0	2	57.5	45.0 - 70.0
	新鮮一字排骨	2	74.0	74.0 - 74.0	2	80.0	80.0 - 80.0
	新鮮西施骨	1	46.0	46.0 - 46.0	2	57.5	55.0 - 60.0
牛肉	新鮮牛肉	-	-	-	-	-	-
	新鮮牛腩	-	-	-	-	-	-
家禽	冰鮮雞	5	35.0	30.0 - 40.0	-	-	-
鹹水魚	紅衫魚	8	40.4	28.1 - 56.0	8	50.3	32.0 - 56.0
	木棉(大眼雞)	2	80.0	80.0 - 80.0	5	86.4	48.0 - 112.0
	馬頭	4	46.2	40.6 - 48.0	8	49.0	32.0 - 56.0
	黃花	3	40.3	30.0 - 56.0	7	51.4	48.0 - 56.0
淡水魚	鯪魚腩	2	42.0	36.0 - 48.0	5	40.4	36.0 - 48.0
	大魚頭	3	44.3	40.0 - 48.0	3	49.0	45.0 - 56.0
	鯽魚	2	37.3	37.3 - 37.3	2	30.6	24.0 - 37.3
新鮮蔬菜	白菜	1	12.0	12.0 - 12.0	5	12.0	10.0 - 14.0
	菜心	5	14.0	14.0 - 14.0	10	13.3	10.0 - 18.0
	蕃茄	5	10.8	10.0 - 12.0	16	9.6	7.0 - 14.0
	節瓜	3	10.3	9.0 - 12.0	12	9.8	8.0 - 14.0
	芥蘭	1	14.0	14.0 - 14.0	8	13.8	12.0 - 18.0
	薯仔	2	8.0	8.0 - 8.0	16	8.2	6.0 - 12.0
	唐生菜	3	11.3	10.0 - 14.0	7	10.1	8.0 - 14.0
	粟米(*)	2	5.5	5.0 - 6.0	10	5.6	5.0 - 7.0
	茄子	4	13.0	12.0 - 16.0	6	10.2	8.0 - 14.0
	青瓜	3	13.7	12.0 - 16.0	7	12.3	10.0 - 14.0
鮮果	蘋果(*)	4	3.5	3.0 - 4.0	24	4.4	2.0 - 10.0
	橙(*)	2	5.0	5.0 - 5.0	26	4.7	2.5 - 7.7
	雪梨(*)	-	-	-	4	2.9	2.5 - 3.3
雞蛋	雞蛋(*)	-	-	-	9	1.2	1.0 - 1.4
罐頭食物	火腿豬肉(*)	-	-	-	-	-	-
	豆豉鯪魚(*)	-	-	-	-	-	-
	五香肉丁(*)	-	-	-	-	-	-

(*) 平均價格以港幣／個為單位

價格較高

士美非路街市

食品類別	食品項目	多檔租戶			單檔租戶		
		次數	平均價格 (港幣／ 斤，除非另 外說明)	價格範圍 (港幣／ 斤，除非另 外說明)	次數	平均價格 (港幣／ 斤，除非另 外說明)	價格範圍 (港幣／ 斤，除非另 外說明)
豬肉	新鮮瘦肉	4	54.0	52.0 - 56.0	9	52.9	50.0 - 56.0
	新鮮豬扒	4	55.0	52.0 - 56.0	8	54.3	52.0 - 58.0
	新鮮一字排骨	4	71.0	68.0 - 74.0	8	68.5	64.0 - 74.0
	新鮮西施骨	4	55.0	52.0 - 56.0	7	52.0	50.0 - 54.0
牛肉	新鮮牛肉	-	-	-	7	95.6	85.0 - 100.0
	新鮮牛腩	-	-	-	7	86.0	75.0 - 98.0
家禽	冰鮮雞	-	-	-	18	35.0	24.4 - 71.6
鹹水魚	紅衫魚	1	56.0	56.0 - 56.0	17	52.4	20.0 - 67.4
	木棉(大眼雞)	-	-	-	3	101.3	96.0 - 112.0
	馬頭	-	-	-	9	44.9	20.0 - 56.0
	黃花	1	56.0	56.0 - 56.0	14	48.2	20.0 - 64.0
淡水魚	鯪魚腩	-	-	-	6	45.3	35.6 - 48.0
	大魚頭	-	-	-	2	36.0	36.0 - 36.0
	鯽魚	-	-	-	2	26.9	24.0 - 29.8
新鮮蔬菜	白菜	8	12.1	10.0 - 16.0	12	11.0	7.5 - 16.0
	菜心	13	12.8	10.0 - 16.0	41	11.8	7.0 - 16.0
	蕃茄	14	10.9	7.0 - 15.0	28	8.8	6.0 - 14.0
	節瓜	10	9.2	8.0 - 12.0	24	8.7	5.0 - 15.0
	芥蘭	11	12.9	8.0 - 16.0	12	10.9	6.0 - 16.0
	薯仔	12	7.8	6.0 - 10.0	19	7.3	5.0 - 10.0
	唐生菜	9	9.6	8.0 - 12.0	16	9.3	8.0 - 12.0
	粟米(*)	4	5.5	5.0 - 6.0	21	5.9	4.5 - 7.0
	茄子	6	9.8	8.0 - 12.0	22	8.0	4.9 - 12.0
	青瓜	2	13.0	12.0 - 14.0	6	12.3	6.9 - 16.0
鮮果	蘋果(*)	14	4.6	2.0 - 9.0	22	4.3	2.0 - 7.0
	橙(*)	14	5.0	2.5 - 7.0	39	4.8	2.0 - 8.0
	雪梨(*)	4	2.4	2.0 - 2.8	11	3.1	2.0 - 8.0
雞蛋	雞蛋(*)	2	1.2	1.2 - 1.2	18	1.3	1.0 - 2.0
罐頭食物	火腿豬肉(*)	-	-	-	2	11.5	11.0 - 12.0
	豆豉鯪魚(*)	-	-	-	3	20.0	19.0 - 21.0
	五香肉丁(*)	-	-	-	2	13.0	12.0 - 14.0

(*) 平均價格以港幣／個為單位

價格較高

石塘咀街市

食品類別	食品項目	多檔租戶			單檔租戶		
		次數	平均價格 (港幣／ 斤，除非另 外說明)	價格範圍 (港幣／ 斤，除非另 外說明)	次數	平均價格 (港幣／ 斤，除非另 外說明)	價格範圍 (港幣／ 斤，除非另 外說明)
豬肉	新鮮瘦肉	1	39.0	39.0 - 39.0	6	49.0	40.0 - 58.0
	新鮮豬扒	1	39.0	39.0 - 39.0	7	49.6	48.0 - 54.0
	新鮮一字排骨	1	56.0	56.0 - 56.0	6	67.0	62.0 - 74.0
	新鮮西施骨	1	39.0	39.0 - 39.0	6	48.7	48.0 - 52.0
牛肉	新鮮牛肉	-	-	-	4	92.0	92.0 - 92.0
	新鮮牛腩	-	-	-	4	106.5	92.0 - 150.0
家禽	冰鮮雞	-	-	-	1	43.2	43.2 - 43.2
鹹水魚	紅衫魚	-	-	-	7	60.6	40.0 - 80.0
	木棉(大眼雞)	-	-	-	1	96.0	96.0 - 96.0
	馬頭	-	-	-	1	48.0	48.0 - 48.0
	黃花	3	28.3	24.0 - 32.0	9	50.7	40.0 - 64.0
淡水魚	鯪魚腩	3	44.3	40.0 - 48.0	6	40.7	36.0 - 48.0
	大魚頭	3	44.0	40.0 - 48.0	6	45.8	25.0 - 56.0
	鯽魚	-	-	-	2	28.0	28.0 - 28.0
新鮮蔬菜	白菜	5	10.0	5.0 - 12.0	4	10.8	9.0 - 12.0
	菜心	5	11.2	10.0 - 12.0	9	11.8	8.0 - 13.0
	蕃茄	10	9.5	8.0 - 12.0	6	9.5	8.0 - 12.0
	節瓜	4	9.8	9.0 - 10.0	5	9.4	8.0 - 12.0
	芥蘭	3	10.7	10.0 - 12.0	4	13.5	12.0 - 18.0
	薯仔	8	7.6	6.0 - 8.0	6	8.2	8.0 - 9.0
	唐生菜	4	10.0	6.0 - 14.0	2	9.0	8.0 - 10.0
	粟米(*)	3	5.1	3.3 - 6.0	5	6.0	6.0 - 6.0
	茄子	4	9.0	7.0 - 10.0	5	9.6	8.0 - 12.0
	青瓜	4	10.3	8.0 - 14.0	2	8.0	8.0 - 8.0
鮮果	蘋果(*)	5	5.1	4.0 - 6.7	1	5.0	5.0 - 5.0
	橙(*)	11	5.3	2.9 - 8.0	2	4.5	4.0 - 5.0
	雪梨(*)	-	-	-	-	-	-
雞蛋	雞蛋(*)	-	-	-	4	1.4	1.2 - 1.5
罐頭食物	火腿豬肉(*)	-	-	-	2	12.0	12.0 - 12.0
	豆豉鯪魚(*)	-	-	-	2	20.0	20.0 - 20.0
	五香肉丁(*)	-	-	-	-	-	-

(*) 平均價格以港幣／個為單位

價格較高

鴨脷洲街市

食品類別	食品項目	多檔租戶			單檔租戶		
		次數	平均價格 (港幣／ 斤，除非另 外說明)	價格範圍 (港幣／ 斤，除非另 外說明)	次數	平均價格 (港幣／ 斤，除非另 外說明)	價格範圍 (港幣／ 斤，除非另 外說明)
豬肉	新鮮瘦肉	-	-	-	9	46.4	40.0 - 55.0
	新鮮豬扒	-	-	-	9	55.0	40.0 - 73.0
	新鮮一字排骨	-	-	-	9	63.6	42.0 - 76.0
	新鮮西施骨	-	-	-	8	49.0	40.0 - 60.0
牛肉	新鮮牛肉	-	-	-	2	125.0	120.0 - 130.0
	新鮮牛腩	-	-	-	1	120.0	120.0 - 120.0
家禽	冰鮮雞	-	-	-	1	33.3	33.3 - 33.3
鹹水魚	紅衫魚	-	-	-	1	24.1	24.1 - 24.1
	木棉(大眼雞)	-	-	-	-	-	-
	馬頭	1	56.0	56.0 - 56.0	-	-	-
	黃花	1	80.0	80.0 - 80.0	1	80.0	80.0 - 80.0
淡水魚	鯪魚腩	-	-	-	3	32.7	30.0 - 36.0
	大魚頭	-	-	-	-	-	-
	鯽魚	-	-	-	2	32.0	32.0 - 32.0
新鮮蔬菜	白菜	-	-	-	4	14.3	14.0 - 15.0
	菜心	-	-	-	9	14.0	12.0 - 18.0
	蕃茄	-	-	-	10	9.3	5.0 - 14.0
	節瓜	-	-	-	7	11.1	10.0 - 12.0
	芥蘭	-	-	-	8	13.0	12.0 - 16.0
	薯仔	-	-	-	7	8.6	6.0 - 10.0
	唐生菜	-	-	-	6	10.7	10.0 - 12.0
	粟米(*)	-	-	-	5	6.6	6.0 - 7.0
	茄子	-	-	-	6	12.7	12.0 - 14.0
	青瓜	-	-	-	3	13.7	10.0 - 20.0
鮮果	蘋果(*)	3	7.3	6.0 - 8.0	1	5.0	5.0 - 5.0
	橙(*)	4	5.4	4.0 - 8.0	1	5.0	5.0 - 5.0
	雪梨(*)	-	-	-	-	-	-
雞蛋	雞蛋(*)	-	-	-	5	1.6	1.3 - 2.0
罐頭食物	火腿豬肉(*)	-	-	-	2	12.5	12.0 - 13.0
	豆豉鯪魚(*)	-	-	-	2	30.0	30.0 - 30.0
	五香肉丁(*)	-	-	-	2	12.5	12.0 - 13.0

(*) 平均價格以港幣／個為單位

價格較高

瑞和街街市

食品類別	食品項目	多檔租戶			單檔租戶		
		次數	平均價格 (港幣／ 斤，除非另 外說明)	價格範圍 (港幣／ 斤，除非另 外說明)	次數	平均價格 (港幣／ 斤，除非另 外說明)	價格範圍 (港幣／ 斤，除非另 外說明)
豬肉	新鮮瘦肉	-	-	-	7	48.6	44.0 - 60.0
	新鮮豬扒	-	-	-	7	56.6	48.0 - 68.0
	新鮮一字排骨	-	-	-	6	71.0	68.0 - 72.0
	新鮮西施骨	-	-	-	6	55.3	48.0 - 60.0
牛肉	新鮮牛肉	-	-	-	2	96.0	96.0 - 96.0
	新鮮牛腩	-	-	-	2	88.0	88.0 - 88.0
家禽	冰鮮雞	-	-	-	-	-	-
鹹水魚	紅衫魚	-	-	-	7	67.7	33.7 - 96.0
	木棉(大眼雞)	-	-	-	2	132.0	128.0 - 136.0
	馬頭	-	-	-	7	66.4	32.5 - 80.0
	黃花	-	-	-	6	58.7	56.0 - 64.0
淡水魚	鯪魚腩	-	-	-	5	44.8	40.0 - 48.0
	大魚頭	-	-	-	4	49.5	48.0 - 54.0
	鯽魚	-	-	-	5	30.5	23.8 - 36.8
新鮮蔬菜	白菜	10	10.4	8.0 - 12.0	8	10.5	8.0 - 14.0
	菜心	21	9.7	6.0 - 14.0	23	11.1	8.0 - 20.0
	蕃茄	17	8.8	4.0 - 12.0	20	8.5	4.0 - 12.0
	節瓜	14	8.1	4.0 - 12.0	10	7.1	4.0 - 10.0
	芥蘭	10	10.5	8.0 - 14.0	6	11.0	9.0 - 14.0
	薯仔	13	7.4	6.0 - 10.0	16	6.8	4.0 - 10.0
	唐生菜	9	9.4	7.0 - 12.0	11	10.2	8.0 - 12.0
	粟米(*)	8	6.0	1.7 - 8.0	20	5.3	3.0 - 7.0
	茄子	9	8.4	6.0 - 12.0	12	10.2	6.0 - 12.0
	青瓜	6	9.2	6.0 - 12.0	6	9.2	6.0 - 14.0
鮮果	蘋果(*)	2	2.9	2.5 - 3.3	2	4.0	4.0 - 4.0
	橙(*)	1	4.5	4.5 - 4.5	5	3.7	2.5 - 5.0
	雪梨(*)	-	-	-	-	-	-
雞蛋	雞蛋(*)	-	-	-	3	1.4	1.2 - 1.6
罐頭食物	火腿豬肉(*)	-	-	-	-	-	-
	豆豉鯪魚(*)	-	-	-	-	-	-
	五香肉丁(*)	-	-	-	-	-	-

(*) 平均價格以港幣／個為單位

價格較高

紅磡街市

食品類別	食品項目	多檔租戶			單檔租戶		
		次數	平均價格 (港幣／ 斤，除非另 外說明)	價格範圍 (港幣／ 斤，除非另 外說明)	次數	平均價格 (港幣／ 斤，除非另 外說明)	價格範圍 (港幣／ 斤，除非另 外說明)
豬肉	新鮮瘦肉	7	45.3	42.0 - 50.0	14	47.4	42.0 - 76.0
	新鮮豬扒	7	45.7	44.0 - 48.0	14	51.1	42.0 - 76.0
	新鮮一字排骨	7	66.3	64.0 - 70.0	14	67.1	48.0 - 86.0
	新鮮西施骨	7	48.9	44.0 - 52.0	14	51.5	46.0 - 76.0
牛肉	新鮮牛肉	2	68.0	56.0 - 80.0	4	77.5	58.0 - 96.0
	新鮮牛腩	2	86.5	75.0 - 98.0	4	78.5	76.0 - 80.0
家禽	冰鮮雞	1	36.7	36.7 - 36.7	5	42.2	35.0 - 60.0
鹹水魚	紅衫魚	-	-	-	30	53.3	28.0 - 80.0
	木棉(大眼雞)	-	-	-	11	93.1	48.0 - 128.0
	馬頭	-	-	-	12	41.6	20.3 - 56.0
	黃花	-	-	-	14	57.8	36.0 - 76.8
淡水魚	鯪魚腩	2	42.0	36.0 - 48.0	7	34.9	20.6 - 48.0
	大魚頭	2	39.0	38.0 - 40.0	4	41.0	32.0 - 48.0
	鯽魚	-	-	-	1	22.4	22.4 - 22.4
新鮮蔬菜	白菜	-	-	-	19	14.1	10.0 - 24.0
	菜心	-	-	-	44	13.7	8.0 - 24.0
	蕃茄	-	-	-	39	10.6	8.0 - 32.0
	節瓜	-	-	-	31	10.3	5.0 - 24.0
	芥蘭	-	-	-	15	14.7	8.0 - 24.0
	薯仔	-	-	-	35	8.7	5.0 - 14.0
	唐生菜	-	-	-	24	12.1	7.0 - 18.0
	粟米(*)	-	-	-	22	6.4	5.0 - 8.0
	茄子	-	-	-	21	10.0	9.0 - 14.0
	青瓜	-	-	-	11	11.1	8.0 - 16.0
鮮果	蘋果(*)	-	-	-	2	5.0	5.0 - 5.0
	橙(*)	-	-	-	4	4.5	3.8 - 5.5
	雪梨(*)	1	2.0	2.0 - 2.0	3	3.3	3.3 - 3.3
雞蛋	雞蛋(*)	2	1.1	1.0 - 1.3	9	1.3	0.9 - 2.0
罐頭食物	火腿豬肉(*)	-	-	-	-	-	-
	豆豉鯪魚(*)	-	-	-	1	18.0	18.0 - 18.0
	五香肉丁(*)	-	-	-	-	-	-

(*) 平均價格以港幣／個為單位

價格較高

九龍城街市

食品類別	食品項目	多檔租戶			單檔租戶		
		次數	平均價格 (港幣／ 斤，除非另 外說明)	價格範圍 (港幣／ 斤，除非另 外說明)	次數	平均價格 (港幣／ 斤，除非另 外說明)	價格範圍 (港幣／ 斤，除非另 外說明)
豬肉	新鮮瘦肉	3	54.0	54.0 - 54.0	14	52.4	45.0 - 58.0
	新鮮豬扒	4	58.0	54.0 - 64.0	13	53.8	45.0 - 60.0
	新鮮一字排骨	4	70.0	68.0 - 72.0	14	71.1	68.0 - 78.0
	新鮮西施骨	5	53.6	52.0 - 54.0	14	53.1	45.0 - 68.0
牛肉	新鮮牛肉	-	-	-	1	88.0	88.0 - 88.0
	新鮮牛腩	-	-	-	1	68.0	68.0 - 68.0
家禽	冰鮮雞	-	-	-	13	34.0	24.3 - 48.6
鹹水魚	紅衫魚	-	-	-	13	60.9	29.5 - 80.0
	木棉(大眼雞)	-	-	-	3	121.0	110.0 - 128.0
	馬頭	-	-	-	3	53.5	32.5 - 72.0
	黃花	3	49.1	35.2 - 56.0	17	49.2	16.0 - 64.0
淡水魚	鯪魚腩	2	48.0	48.0 - 48.0	6	47.7	36.0 - 58.0
	大魚頭	2	43.0	38.0 - 48.0	4	48.0	48.0 - 48.0
	鯽魚	2	28.0	28.0 - 28.0	1	36.0	36.0 - 36.0
新鮮蔬菜	白菜	7	10.6	6.0 - 14.0	-	-	-
	菜心	32	12.2	8.0 - 20.0	10	13.5	10.0 - 18.0
	蕃茄	43	10.6	6.0 - 28.0	8	11.8	8.0 - 14.0
	節瓜	18	10.0	6.0 - 12.0	10	10.3	8.0 - 12.0
	芥蘭	13	13.4	10.0 - 16.0	5	12.6	10.0 - 14.0
	薯仔	32	8.8	2.0 - 20.0	9	10.2	7.0 - 20.0
	唐生菜	10	11.2	8.0 - 14.0	5	11.2	10.0 - 12.0
	粟米(*)	22	6.6	3.3 - 10.0	10	6.9	3.0 - 10.0
	茄子	10	10.5	8.0 - 14.0	6	12.8	12.0 - 15.0
	青瓜	2	10.0	10.0 - 10.0	3	12.0	12.0 - 12.0
鮮果	蘋果(*)	15	5.0	3.3 - 6.7	5	5.3	3.3 - 8.0
	橙(*)	25	5.6	2.5 - 8.3	4	5.5	2.5 - 8.3
	雪梨(*)	4	3.1	2.5 - 5.0	1	3.3	3.3 - 3.3
雞蛋	雞蛋(*)	8	1.2	1.0 - 1.4	2	1.0	0.9 - 1.0
罐頭食物	火腿豬肉(*)	2	11.5	11.0 - 12.0	1	11.0	11.0 - 11.0
	豆豉鯪魚(*)	2	19.5	19.0 - 20.0	1	20.0	20.0 - 20.0
	五香肉丁(*)	1	13.0	13.0 - 13.0	-	-	-

(*) 平均價格以港幣／個為單位

價格較高

牛池灣街市

食品類別	食品項目	多檔租戶			單檔租戶		
		次數	平均價格 (港幣／ 斤，除非另 外說明)	價格範圍 (港幣／ 斤，除非另 外說明)	次數	平均價格 (港幣／ 斤，除非另 外說明)	價格範圍 (港幣／ 斤，除非另 外說明)
豬肉	新鮮瘦肉	5	52.0	44.0 - 60.0	5	46.4	44.0 - 48.0
	新鮮豬扒	5	55.2	46.0 - 60.0	5	48.4	44.0 - 50.0
	新鮮一字排骨	4	67.5	60.0 - 78.0	5	60.4	44.0 - 68.0
	新鮮西施骨	4	59.0	48.0 - 72.0	6	49.5	46.0 - 62.0
牛肉	新鮮牛肉	-	-	-	2	96.0	96.0 - 96.0
	新鮮牛腩	-	-	-	2	76.0	76.0 - 76.0
家禽	冰鮮雞	-	-	-	4	43.3	31.2 - 52.0
鹹水魚	紅衫魚	-	-	-	19	53.5	20.0 - 80.0
	木棉(大眼雞)	-	-	-	3	98.7	56.0 - 128.0
	馬頭	-	-	-	10	50.6	19.5 - 128.0
	黃花	-	-	-	11	50.2	48.0 - 56.0
淡水魚	鯪魚腩	-	-	-	13	39.3	20.6 - 56.0
	大魚頭	-	-	-	8	55.3	48.0 - 64.0
	鯽魚	-	-	-	9	30.1	25.0 - 38.7
新鮮蔬菜	白菜	-	-	-	6	9.7	7.0 - 16.0
	菜心	3	13.0	7.0 - 16.0	23	12.4	7.0 - 20.0
	蕃茄	3	11.0	9.0 - 12.0	26	10.0	4.7 - 16.0
	節瓜	3	10.0	8.0 - 12.0	13	8.5	6.0 - 12.0
	芥蘭	3	9.3	7.0 - 13.0	7	10.6	8.0 - 14.0
	薯仔	3	7.0	6.0 - 9.0	16	7.7	5.0 - 10.0
	唐生菜	1	16.0	16.0 - 16.0	9	10.4	8.0 - 16.0
	粟米(*)	2	6.5	5.0 - 8.0	9	5.9	4.0 - 8.0
	茄子	1	8.0	8.0 - 8.0	9	9.9	7.0 - 14.0
	青瓜	2	8.5	7.0 - 10.0	2	9.0	6.0 - 12.0
鮮果	蘋果(*)	5	5.5	4.0 - 6.7	16	5.7	5.0 - 6.7
	橙(*)	12	5.7	2.5 - 7.5	15	5.1	2.5 - 8.0
	雪梨(*)	1	4.0	4.0 - 4.0	1	2.5	2.5 - 2.5
雞蛋	雞蛋(*)	5	1.3	1.1 - 1.4	14	1.2	0.8 - 1.6
罐頭食物	火腿豬肉(*)	2	10.5	10.0 - 11.0	2	11.0	11.0 - 11.0
	豆豉鯪魚(*)	1	20.0	20.0 - 20.0	1	20.0	20.0 - 20.0
	五香肉丁(*)	1	13.0	13.0 - 13.0	1	13.0	13.0 - 13.0

(*) 平均價格以港幣／個為單位

價格較高

大角咀街市

食品類別	食品項目	多檔租戶			單檔租戶		
		次數	平均價格 (港幣／ 斤，除非另 外說明)	價格範圍 (港幣／ 斤，除非另 外說明)	次數	平均價格 (港幣／ 斤，除非另 外說明)	價格範圍 (港幣／ 斤，除非另 外說明)
豬肉	新鮮瘦肉	3	44.0	42.0 - 48.0	8	44.0	40.0 - 48.0
	新鮮豬扒	3	45.7	44.0 - 48.0	8	47.4	45.0 - 52.0
	新鮮一字排骨	3	58.0	58.0 - 58.0	8	56.5	56.0 - 58.0
	新鮮西施骨	3	47.0	45.0 - 48.0	8	46.0	42.0 - 52.0
牛肉	新鮮牛肉	-	-	-	2	98.0	98.0 - 98.0
	新鮮牛腩	-	-	-	-	-	-
家禽	冰鮮雞	-	-	-	7	33.1	27.2 - 41.5
鹹水魚	紅衫魚	-	-	-	4	66.0	64.0 - 72.0
	木棉(大眼雞)	-	-	-	2	88.0	72.0 - 104.0
	馬頭	-	-	-	6	43.7	22.9 - 56.0
	黃花	-	-	-	4	54.0	48.0 - 72.0
淡水魚	鯪魚腩	-	-	-	5	36.4	30.0 - 45.0
	大魚頭	-	-	-	5	41.0	40.0 - 45.0
	鯽魚	-	-	-	3	26.0	24.0 - 30.0
新鮮蔬菜	白菜	3	11.0	10.0 - 12.0	9	11.1	10.0 - 12.0
	菜心	11	12.3	10.0 - 20.0	15	10.7	8.0 - 16.0
	蕃茄	3	12.0	12.0 - 12.0	19	10.9	8.0 - 16.0
	節瓜	6	9.3	8.0 - 12.0	14	9.1	8.0 - 10.0
	芥蘭	4	11.0	10.0 - 12.0	12	11.7	8.0 - 14.0
	薯仔	2	9.0	8.0 - 10.0	15	8.7	8.0 - 10.0
	唐生菜	3	13.3	10.0 - 20.0	11	10.5	9.0 - 16.0
	粟米(*)	8	6.3	6.0 - 7.0	12	5.6	3.5 - 7.0
	茄子	6	10.0	8.0 - 14.0	7	10.9	10.0 - 12.0
	青瓜	1	12.0	12.0 - 12.0	8	10.8	10.0 - 14.0
鮮果	蘋果(*)	11	4.5	2.5 - 8.0	10	3.8	2.5 - 6.7
	橙(*)	9	5.1	2.5 - 8.0	16	4.2	2.5 - 7.0
	雪梨(*)	1	3.3	3.3 - 3.3	5	2.5	2.5 - 2.5
雞蛋	雞蛋(*)	7	1.2	1.1 - 1.3	7	1.2	1.0 - 1.3
罐頭食物	火腿豬肉(*)	1	10.0	10.0 - 10.0	-	-	-
	豆豉鯪魚(*)	1	20.0	20.0 - 20.0	5	19.0	19.0 - 19.0
	五香肉丁(*)	-	-	-	-	-	-

(*) 平均價格以港幣／個為單位

價格較高

北河街街市

食品類別	食品項目	多檔租戶			單檔租戶		
		次數	平均價格 (港幣／ 斤，除非另 外說明)	價格範圍 (港幣／ 斤，除非另 外說明)	次數	平均價格 (港幣／ 斤，除非另 外說明)	價格範圍 (港幣／ 斤，除非另 外說明)
豬肉	新鮮瘦肉	-	-	-	12	38.8	36.0 - 40.0
	新鮮豬扒	-	-	-	12	49.8	38.0 - 58.0
	新鮮一字排骨	-	-	-	12	58.3	48.0 - 64.0
	新鮮西施骨	-	-	-	12	50.3	38.0 - 62.0
牛肉	新鮮牛肉	-	-	-	1	94.0	94.0 - 94.0
	新鮮牛腩	-	-	-	1	88.0	88.0 - 88.0
家禽	冰鮮雞	-	-	-	21	32.0	20.0 - 52.0
鹹水魚	紅衫魚	-	-	-	26	54.8	40.0 - 72.0
	木棉(大眼雞)	-	-	-	4	98.0	72.0 - 112.0
	馬頭	-	-	-	7	54.9	32.0 - 72.0
	黃花	-	-	-	23	43.4	26.7 - 56.0
淡水魚	鯪魚腩	-	-	-	17	37.5	29.7 - 48.0
	大魚頭	-	-	-	11	48.0	21.5 - 56.0
	鯽魚	-	-	-	8	29.2	19.2 - 36.8
新鮮蔬菜	白菜	1	12.0	12.0 - 12.0	39	9.1	5.0 - 16.0
	菜心	1	10.0	10.0 - 10.0	73	11.1	5.0 - 22.0
	蕃茄	2	14.0	14.0 - 14.0	53	9.4	5.0 - 17.0
	節瓜	2	9.5	9.0 - 10.0	36	8.4	3.5 - 16.0
	芥蘭	-	-	-	11	8.2	5.0 - 12.0
	薯仔	1	8.0	8.0 - 8.0	40	7.1	5.0 - 10.0
	唐生菜	1	10.0	10.0 - 10.0	44	10.0	6.0 - 18.0
	粟米(*)	2	6.0	6.0 - 6.0	24	5.0	2.0 - 8.0
	茄子	2	10.0	10.0 - 10.0	22	9.1	4.0 - 14.0
	青瓜	1	8.0	8.0 - 8.0	14	9.4	5.0 - 16.0
鮮果	蘋果(*)	-	-	-	13	4.9	2.8 - 10.0
	橙(*)	-	-	-	26	3.6	2.0 - 6.0
	雪梨(*)	-	-	-	7	2.6	2.5 - 3.0
雞蛋	雞蛋(*)	-	-	-	12	1.2	1.0 - 2.0
罐頭食物	火腿豬肉(*)	-	-	-	2	11.0	10.0 - 12.0
	豆豉鯪魚(*)	-	-	-	2	18.0	18.0 - 18.0
	五香肉丁(*)	-	-	-	1	12.0	12.0 - 12.0

(*) 平均價格以港幣／個為單位

價格較高

油麻地街市

食品類別	食品項目	多檔租戶			單檔租戶		
		次數	平均價格 (港幣／ 斤，除非另 外說明)	價格範圍 (港幣／ 斤，除非另 外說明)	次數	平均價格 (港幣／ 斤，除非另 外說明)	價格範圍 (港幣／ 斤，除非另 外說明)
豬肉	新鮮瘦肉	-	-	-	-	-	-
	新鮮豬扒	-	-	-	-	-	-
	新鮮一字排骨	-	-	-	-	-	-
	新鮮西施骨	-	-	-	-	-	-
牛肉	新鮮牛肉	-	-	-	-	-	-
	新鮮牛腩	-	-	-	-	-	-
家禽	冰鮮雞	-	-	-	-	-	-
鹹水魚	紅衫魚	17	47.6	20.0 - 64.0	3	49.3	36.0 - 64.0
	木棉(大眼雞)	5	68.0	32.0 - 120.0	2	48.0	32.0 - 64.0
	馬頭	6	39.9	19.5 - 64.0	5	44.8	32.0 - 56.0
	黃花	13	42.3	26.0 - 56.0	10	47.1	26.0 - 64.0
淡水魚	鯪魚腩	2	51.0	48.0 - 54.0	1	46.0	46.0 - 46.0
	大魚頭	2	56.0	56.0 - 56.0	1	56.0	56.0 - 56.0
	鯽魚	2	27.0	26.0 - 28.0	1	28.0	28.0 - 28.0
新鮮蔬菜	白菜	6	11.5	8.0 - 20.0	8	10.4	9.0 - 12.0
	菜心	7	13.4	10.0 - 20.0	10	11.3	9.0 - 20.0
	蕃茄	5	8.8	8.0 - 12.0	5	8.6	8.0 - 9.0
	節瓜	5	9.0	8.0 - 10.0	10	8.2	5.1 - 10.0
	芥蘭	4	10.0	10.0 - 10.0	5	11.4	10.0 - 14.0
	薯仔	4	8.5	8.0 - 10.0	4	7.8	7.0 - 8.0
	唐生菜	4	9.0	9.0 - 9.0	6	8.5	8.0 - 9.0
	粟米(*)	1	6.0	6.0 - 6.0	-	-	-
	茄子	1	16.0	16.0 - 16.0	4	8.8	8.0 - 9.0
	青瓜	-	-	-	-	-	-
鮮果	蘋果(*)	-	-	-	-	-	-
	橙(*)	1	6.0	6.0 - 6.0	2	4.5	4.0 - 5.0
	雪梨(*)	-	-	-	-	-	-
雞蛋	雞蛋(*)	1	1.7	1.7 - 1.7	1	1.7	1.7 - 1.7
罐頭食物	火腿豬肉(*)	-	-	-	-	-	-
	豆豉鯪魚(*)	-	-	-	-	-	-
	五香肉丁(*)	-	-	-	-	-	-

(*) 平均價格以港幣／個為單位

價格較高

北葵涌街市

食品類別	食品項目	多檔租戶			單檔租戶		
		次數	平均價格 (港幣／ 斤，除非另 外說明)	價格範圍 (港幣／ 斤，除非另 外說明)	次數	平均價格 (港幣／ 斤，除非另 外說明)	價格範圍 (港幣／ 斤，除非另 外說明)
豬肉	新鮮瘦肉	2	50.0	50.0 - 50.0	4	46.0	44.0 - 48.0
	新鮮豬扒	2	54.0	54.0 - 54.0	4	50.3	46.0 - 55.0
	新鮮一字排骨	2	76.0	76.0 - 76.0	4	66.5	62.0 - 76.0
	新鮮西施骨	2	50.0	50.0 - 50.0	4	47.0	46.0 - 48.0
牛肉	新鮮牛肉	-	-	-	2	96.0	96.0 - 96.0
	新鮮牛腩	-	-	-	1	88.0	88.0 - 88.0
家禽	冰鮮雞	1	24.0	24.0 - 24.0	4	32.8	27.2 - 38.7
鹹水魚	紅衫魚	-	-	-	13	53.5	28.0 - 72.0
	木棉(大眼雞)	-	-	-	3	50.7	40.0 - 64.0
	馬頭	-	-	-	4	45.0	28.0 - 56.0
	黃花	-	-	-	10	53.7	32.8 - 72.0
淡水魚	鯪魚腩	-	-	-	9	32.4	28.0 - 36.0
	大魚頭	1	40.0	40.0 - 40.0	5	41.6	40.0 - 48.0
	鯽魚	1	29.8	29.8 - 29.8	8	34.6	25.0 - 41.7
新鮮蔬菜	白菜	6	9.3	7.5 - 12.0	2	12.5	12.0 - 13.0
	菜心	13	10.4	7.5 - 13.0	10	11.4	9.0 - 14.0
	蕃茄	9	9.8	7.8 - 12.0	9	10.1	6.0 - 20.0
	節瓜	5	8.6	7.0 - 10.0	9	8.4	8.0 - 10.0
	芥蘭	3	9.7	9.0 - 10.0	-	-	-
	薯仔	7	9.1	8.0 - 16.0	7	8.3	7.0 - 12.0
	唐生菜	4	9.3	8.0 - 10.0	6	9.7	8.0 - 12.0
	粟米(*)	4	5.1	3.3 - 6.0	5	5.3	3.3 - 6.0
	茄子	1	12.0	12.0 - 12.0	6	9.2	7.3 - 12.0
	青瓜	1	10.0	10.0 - 10.0	4	11.5	10.0 - 12.0
鮮果	蘋果(*)	6	5.4	4.0 - 6.7	4	3.3	3.0 - 3.3
	橙(*)	11	4.8	3.0 - 6.0	6	2.9	2.0 - 3.7
	雪梨(*)	1	2.5	2.5 - 2.5	1	2.0	2.0 - 2.0
雞蛋	雞蛋(*)	6	1.0	0.7 - 1.2	10	1.0	0.8 - 1.5
罐頭食物	火腿豬肉(*)	-	-	-	-	-	-
	豆豉鯪魚(*)	-	-	-	-	-	-
	五香肉丁(*)	-	-	-	-	-	-

(*) 平均價格以港幣／個為單位

價格較高

青衣街市

食品類別	食品項目	多檔租戶			單檔租戶		
		次數	平均價格 (港幣／ 斤，除非另 外說明)	價格範圍 (港幣／ 斤，除非另 外說明)	次數	平均價格 (港幣／ 斤，除非另 外說明)	價格範圍 (港幣／ 斤，除非另 外說明)
豬肉	新鮮瘦肉	3	40.0	34.0 - 48.0	4	41.5	36.0 - 48.0
	新鮮豬扒	3	48.7	46.0 - 54.0	4	49.0	46.0 - 54.0
	新鮮一字排骨	3	53.3	46.0 - 68.0	4	56.0	46.0 - 68.0
	新鮮西施骨	3	52.0	46.0 - 60.0	4	49.0	46.0 - 52.0
牛肉	新鮮牛肉	1	98.0	98.0 - 98.0	2	98.0	98.0 - 98.0
	新鮮牛腩	1	88.0	88.0 - 88.0	2	85.0	78.0 - 92.0
家禽	冰鮮雞	1	27.0	27.0 - 27.0	10	31.8	24.3 - 45.4
鹹水魚	紅衫魚	-	-	-	14	44.3	32.0 - 56.0
	木棉(大眼雞)	-	-	-	9	68.4	32.0 - 96.0
	馬頭	-	-	-	4	54.0	48.0 - 64.0
	黃花	-	-	-	5	51.2	48.0 - 56.0
淡水魚	鯪魚腩	1	38.0	38.0 - 38.0	3	33.6	30.9 - 38.0
	大魚頭	1	48.0	48.0 - 48.0	1	48.0	48.0 - 48.0
	鯽魚	3	31.3	26.8 - 37.3	-	-	-
新鮮蔬菜	白菜	5	10.6	9.0 - 12.0	4	11.8	9.0 - 14.0
	菜心	10	12.0	10.0 - 14.0	4	12.0	10.0 - 14.0
	蕃茄	11	9.8	8.0 - 12.0	6	9.2	6.0 - 12.0
	節瓜	9	9.3	8.0 - 12.0	4	8.8	8.0 - 9.0
	芥蘭	1	14.0	14.0 - 14.0	1	14.0	14.0 - 14.0
	薯仔	7	8.0	7.0 - 9.0	4	8.3	7.0 - 10.0
	唐生菜	9	10.7	9.0 - 12.0	4	9.3	8.0 - 10.0
	粟米(*)	8	6.0	6.0 - 6.0	3	6.0	6.0 - 6.0
	茄子	5	11.2	8.0 - 14.0	1	10.0	10.0 - 10.0
	青瓜	1	10.0	10.0 - 10.0	2	12.0	10.0 - 14.0
鮮果	蘋果(*)	3	5.8	5.0 - 6.3	-	-	-
	橙(*)	3	5.8	3.3 - 7.0	-	-	-
	雪梨(*)	2	3.5	3.0 - 4.0	-	-	-
雞蛋	雞蛋(*)	2	1.4	1.3 - 1.5	2	1.5	1.5 - 1.5
罐頭食物	火腿豬肉(*)	2	15.0	15.0 - 15.0	-	-	-
	豆豉鯪魚(*)	2	24.0	24.0 - 24.0	2	24.0	24.0 - 24.0
	五香肉丁(*)	-	-	-	-	-	-

(*) 平均價格以港幣／個為單位

價格較高

楊屋道街市

食品類別	食品項目	多檔租戶			單檔租戶		
		次數	平均價格 (港幣／ 斤，除非另 外說明)	價格範圍 (港幣／ 斤，除非另 外說明)	次數	平均價格 (港幣／ 斤，除非另 外說明)	價格範圍 (港幣／ 斤，除非另 外說明)
豬肉	新鮮瘦肉	2	53.0	52.0 - 54.0	25	49.2	44.0 - 56.0
	新鮮豬扒	2	53.0	52.0 - 54.0	24	52.6	46.0 - 58.0
	新鮮一字排骨	2	69.0	68.0 - 70.0	21	65.4	58.0 - 70.0
	新鮮西施骨	2	51.0	50.0 - 52.0	22	52.0	46.0 - 58.0
牛肉	新鮮牛肉	3	98.0	98.0 - 98.0	3	94.0	86.0 - 98.0
	新鮮牛腩	3	68.0	68.0 - 68.0	3	68.0	68.0 - 68.0
家禽	冰鮮雞	2	20.3	18.5 - 22.2	12	31.0	18.1 - 55.0
鹹水魚	紅衫魚	-	-	-	56	43.8	16.0 - 64.0
	木棉(大眼雞)	-	-	-	10	84.0	48.0 - 128.0
	馬頭	-	-	-	11	45.1	20.3 - 56.0
	黃花	-	-	-	56	47.3	28.0 - 64.0
淡水魚	鯪魚腩	-	-	-	7	34.4	30.0 - 40.0
	大魚頭	-	-	-	7	41.6	35.0 - 48.0
	鯽魚	-	-	-	8	33.0	22.4 - 48.0
新鮮蔬菜	白菜	-	-	-	8	9.4	8.0 - 10.0
	菜心	-	-	-	35	9.3	7.0 - 12.0
	蕃茄	1	9.0	9.0 - 9.0	35	9.7	4.7 - 32.0
	節瓜	-	-	-	26	7.3	4.8 - 10.0
	芥蘭	-	-	-	15	9.2	6.0 - 10.0
	薯仔	1	7.0	7.0 - 7.0	32	8.8	4.0 - 32.0
	唐生菜	-	-	-	26	9.0	7.0 - 10.0
	粟米(*)	2	4.8	4.5 - 5.0	41	5.1	3.3 - 7.0
	茄子	-	-	-	13	8.9	6.0 - 14.0
	青瓜	-	-	-	13	8.3	6.0 - 12.0
鮮果	蘋果(*)	-	-	-	25	3.9	2.0 - 7.5
	橙(*)	-	-	-	36	3.3	1.4 - 6.7
	雪梨(*)	-	-	-	4	2.3	2.0 - 2.5
雞蛋	雞蛋(*)	-	-	-	-	-	-
罐頭食物	火腿豬肉(*)	1	12.0	12.0 - 12.0	5	12.2	12.0 - 13.0
	豆豉鯪魚(*)	1	20.0	20.0 - 20.0	3	20.0	20.0 - 20.0
	五香肉丁(*)	-	-	-	-	-	-

(*) 平均價格以港幣／個為單位

價格較高

新墟街市

食品類別	食品項目	多檔租戶			單檔租戶		
		次數	平均價格 (港幣／ 斤，除非另 外說明)	價格範圍 (港幣／ 斤，除非另 外說明)	次數	平均價格 (港幣／ 斤，除非另 外說明)	價格範圍 (港幣／ 斤，除非另 外說明)
豬肉	新鮮瘦肉	4	48.0	46.0 - 52.0	18	51.2	48.0 - 58.0
	新鮮豬扒	4	49.5	48.0 - 52.0	18	54.8	45.0 - 76.0
	新鮮一字排骨	4	67.5	66.0 - 68.0	18	69.8	58.0 - 82.0
	新鮮西施骨	4	47.0	46.0 - 48.0	18	52.9	40.0 - 76.0
牛肉	新鮮牛肉	-	-	-	3	96.0	92.0 - 98.0
	新鮮牛腩	-	-	-	3	94.7	88.0 - 98.0
家禽	冰鮮雞	-	-	-	16	35.2	20.5 - 55.0
鹹水魚	紅衫魚	5	31.2	20.0 - 48.0	43	48.7	20.0 - 84.3
	木棉(大眼雞)	-	-	-	12	71.1	48.0 - 104.0
	馬頭	1	64.0	64.0 - 64.0	13	44.0	22.7 - 65.0
	黃花	1	56.0	56.0 - 56.0	33	46.0	20.0 - 65.6
淡水魚	鯪魚腩	1	36.0	36.0 - 36.0	9	57.8	40.0 - 76.0
	大魚頭	1	40.0	40.0 - 40.0	6	54.7	48.0 - 72.0
	鯽魚	-	-	-	8	33.4	28.3 - 37.3
新鮮蔬菜	白菜	7	15.9	6.0 - 24.0	24	10.9	5.0 - 16.0
	菜心	19	13.4	4.0 - 28.0	67	10.7	4.0 - 32.0
	蕃茄	21	11.4	6.0 - 26.7	45	9.5	4.0 - 16.0
	節瓜	7	12.4	8.0 - 24.0	40	9.3	5.0 - 24.0
	芥蘭	6	15.3	4.0 - 24.0	15	11.7	4.0 - 16.0
	薯仔	16	8.6	4.0 - 14.0	30	7.7	5.0 - 10.0
	唐生菜	8	12.9	6.0 - 26.0	35	11.0	7.0 - 22.0
	粟米(*)	18	5.9	2.5 - 14.0	38	5.5	2.5 - 12.0
	茄子	6	17.0	4.0 - 26.0	18	9.7	4.4 - 15.0
	青瓜	7	11.2	4.0 - 22.0	19	10.0	5.0 - 16.0
鮮果	蘋果(*)	6	4.7	4.0 - 5.0	11	4.7	2.0 - 6.3
	橙(*)	6	3.7	2.5 - 5.0	11	4.1	2.5 - 6.3
	雪梨(*)	8	2.2	2.0 - 2.5	3	2.0	2.0 - 2.0
雞蛋	雞蛋(*)	-	-	-	15	1.5	0.8 - 1.7
罐頭食物	火腿豬肉(*)	-	-	-	-	-	-
	豆豉鯪魚(*)	-	-	-	-	-	-
	五香肉丁(*)	-	-	-	-	-	-

(*) 平均價格以港幣／個為單位

價格較高

大橋街市

食品類別	食品項目	多檔租戶			單檔租戶		
		次數	平均價格 (港幣／ 斤，除非另 外說明)	價格範圍 (港幣／ 斤，除非另 外說明)	次數	平均價格 (港幣／ 斤，除非另 外說明)	價格範圍 (港幣／ 斤，除非另 外說明)
豬肉	新鮮瘦肉	3	58.0	54.0 - 60.0	19	54.3	40.0 - 60.0
	新鮮豬扒	2	54.0	52.0 - 56.0	18	56.1	50.0 - 60.0
	新鮮一字排骨	2	62.0	62.0 - 62.0	19	64.5	58.0 - 68.0
	新鮮西施骨	2	56.0	52.0 - 60.0	17	57.3	40.0 - 68.0
牛肉	新鮮牛肉	-	-	-	4	103.3	95.0 - 110.0
	新鮮牛腩	-	-	-	3	97.0	95.0 - 98.0
家禽	冰鮮雞	6	36.5	32.4 - 47.2	3	70.6	53.3 - 80.0
鹹水魚	紅衫魚	-	-	-	22	54.1	33.7 - 72.0
	木棉(大眼雞)	-	-	-	3	101.3	96.0 - 112.0
	馬頭	-	-	-	7	59.4	48.0 - 80.0
	黃花	-	-	-	19	59.1	36.0 - 128.0
淡水魚	鯪魚腩	-	-	-	13	38.9	32.0 - 56.0
	大魚頭	-	-	-	5	45.8	40.0 - 56.0
	鯽魚	2	30.0	28.0 - 32.0	13	33.6	24.0 - 41.7
新鮮蔬菜	白菜	3	13.3	12.0 - 16.0	4	12.3	12.0 - 13.0
	菜心	16	11.3	10.0 - 16.0	23	11.3	10.0 - 16.0
	蕃茄	11	11.5	10.0 - 16.0	24	11.0	9.0 - 16.0
	節瓜	9	10.2	5.1 - 12.0	21	10.1	8.0 - 12.0
	芥蘭	2	12.0	12.0 - 12.0	16	13.6	10.0 - 30.0
	薯仔	13	9.2	6.0 - 12.0	26	10.1	8.0 - 14.0
	唐生菜	9	10.7	10.0 - 16.0	15	12.7	10.0 - 32.0
	粟米(*)	8	5.8	5.0 - 7.0	18	6.2	4.5 - 8.0
	茄子	2	9.5	9.0 - 10.0	8	9.9	8.0 - 12.0
	青瓜	3	11.0	9.0 - 14.0	3	12.0	10.0 - 14.0
鮮果	蘋果(*)	5	6.5	5.0 - 9.0	3	8.0	4.0 - 12.0
	橙(*)	3	7.7	6.7 - 9.0	1	8.0	8.0 - 8.0
	雪梨(*)	2	5.0	5.0 - 5.0	1	3.0	3.0 - 3.0
雞蛋	雞蛋(*)	1	1.1	1.1 - 1.1	1	1.9	1.9 - 1.9
罐頭食物	火腿豬肉(*)	-	-	-	1	12.0	12.0 - 12.0
	豆豉鯪魚(*)	1	20.0	20.0 - 20.0	4	20.0	19.0 - 22.0
	五香肉丁(*)	1	13.0	13.0 - 13.0	2	12.0	12.0 - 12.0

(*) 平均價格以港幣／個為單位

價格較高

聯和墟街市

食品類別	食品項目	多檔租戶			單檔租戶		
		次數	平均價格 (港幣／ 斤，除非另 外說明)	價格範圍 (港幣／ 斤，除非另 外說明)	次數	平均價格 (港幣／ 斤，除非另 外說明)	價格範圍 (港幣／ 斤，除非另 外說明)
豬肉	新鮮瘦肉	4	47.5	44.0 - 52.0	27	48.8	44.0 - 60.0
	新鮮豬扒	3	54.0	50.0 - 58.0	25	53.3	48.0 - 60.0
	新鮮一字排骨	4	65.0	62.0 - 68.0	25	64.0	56.0 - 70.0
	新鮮西施骨	4	50.0	46.0 - 54.0	26	51.1	48.0 - 54.0
牛肉	新鮮牛肉	-	-	-	4	93.0	90.0 - 96.0
	新鮮牛腩	-	-	-	4	93.0	90.0 - 96.0
家禽	冰鮮雞	4	33.5	30.0 - 37.3	12	43.9	20.5 - 65.0
鹹水魚	紅衫魚	3	42.7	32.0 - 56.0	32	50.8	32.0 - 64.0
	木棉(大眼雞)	-	-	-	11	96.0	48.0 - 128.0
	馬頭	-	-	-	14	44.0	20.3 - 64.0
	黃花	3	40.0	33.3 - 46.7	22	45.5	21.9 - 56.0
淡水魚	鯪魚腩	2	32.0	32.0 - 32.0	7	35.7	32.0 - 40.0
	大魚頭	1	40.0	40.0 - 40.0	4	36.0	28.0 - 48.0
	鯽魚	2	34.3	26.8 - 41.7	5	35.4	28.8 - 41.7
新鮮蔬菜	白菜	6	9.8	9.0 - 10.0	8	10.6	9.0 - 12.0
	菜心	10	10.8	9.0 - 12.0	39	11.2	7.5 - 15.0
	蕃茄	11	8.7	6.0 - 12.0	29	9.3	8.0 - 14.0
	節瓜	10	8.3	7.0 - 12.0	15	8.1	7.0 - 10.0
	芥蘭	3	10.7	10.0 - 12.0	13	10.5	9.0 - 12.0
	薯仔	10	6.5	5.0 - 10.0	29	7.0	6.0 - 10.0
	唐生菜	8	8.8	8.0 - 12.0	19	9.3	8.0 - 12.0
	粟米(*)	9	5.4	5.0 - 6.0	23	5.7	3.3 - 7.0
	茄子	4	8.5	8.0 - 10.0	18	8.7	7.0 - 12.0
	青瓜	4	9.0	8.0 - 10.0	10	9.4	8.0 - 16.0
鮮果	蘋果(*)	12	5.1	3.0 - 7.0	39	5.3	2.5 - 10.0
	橙(*)	19	5.3	2.9 - 8.0	36	5.8	2.9 - 9.0
	雪梨(*)	4	4.3	2.5 - 7.5	15	2.7	2.0 - 3.3
雞蛋	雞蛋(*)	13	1.1	0.9 - 1.6	18	1.2	0.9 - 1.6
罐頭食物	火腿豬肉(*)	2	17.0	12.0 - 22.0	4	11.5	11.0 - 12.0
	豆豉鯪魚(*)	2	20.5	20.0 - 21.0	4	18.6	18.0 - 20.5
	五香肉丁(*)	2	17.0	12.0 - 22.0	3	12.2	12.0 - 12.5

(*) 平均價格以港幣／個為單位

價格較高

大埔墟街市

食品類別	食品項目	多檔租戶			單檔租戶		
		次數	平均價格 (港幣／ 斤，除非另 外說明)	價格範圍 (港幣／ 斤，除非另 外說明)	次數	平均價格 (港幣／ 斤，除非另 外說明)	價格範圍 (港幣／ 斤，除非另 外說明)
豬肉	新鮮瘦肉	2	52.5	50.0 - 55.0	37	55.4	40.0 - 68.0
	新鮮豬扒	2	51.0	50.0 - 52.0	33	54.9	44.0 - 74.0
	新鮮一字排骨	2	64.0	64.0 - 64.0	31	67.8	52.0 - 78.0
	新鮮西施骨	2	51.0	50.0 - 52.0	35	55.1	36.0 - 65.0
牛肉	新鮮牛肉	-	-	-	3	102.3	93.0 - 108.0
	新鮮牛腩	-	-	-	3	85.3	80.0 - 88.0
家禽	冰鮮雞	13	32.7	25.0 - 45.9	13	35.7	27.2 - 45.9
鹹水魚	紅衫魚	3	51.4	42.1 - 56.0	49	53.5	20.0 - 80.0
	木棉(大眼雞)	-	-	-	9	89.8	56.0 - 112.0
	馬頭	1	20.3	20.3 - 20.3	40	45.0	20.3 - 65.0
	黃花	2	37.7	27.3 - 48.0	29	50.9	25.0 - 96.0
淡水魚	鯪魚腩	-	-	-	10	34.4	25.0 - 38.0
	大魚頭	-	-	-	10	47.2	40.0 - 48.0
	鯽魚	-	-	-	8	35.0	28.0 - 41.7
新鮮蔬菜	白菜	4	19.0	14.0 - 34.0	16	14.6	12.0 - 18.0
	菜心	6	16.8	12.0 - 34.0	32	15.4	12.0 - 25.0
	蕃茄	9	16.6	12.0 - 34.0	36	13.0	8.0 - 18.0
	節瓜	5	17.4	12.0 - 32.0	31	14.4	10.0 - 40.0
	芥蘭	4	19.0	12.0 - 34.0	10	16.6	12.0 - 24.0
	薯仔	6	13.7	10.0 - 32.0	38	12.0	6.0 - 50.0
	唐生菜	6	17.3	12.0 - 36.0	27	14.7	10.0 - 24.0
	粟米(*)	6	10.3	7.0 - 20.0	32	8.2	6.0 - 21.0
	茄子	5	16.8	12.0 - 32.0	24	13.3	10.0 - 22.0
	青瓜	3	14.0	12.0 - 16.0	23	14.1	10.0 - 36.0
鮮果	蘋果(*)	2	5.0	5.0 - 5.0	2	6.7	6.7 - 6.7
	橙(*)	4	6.7	6.0 - 7.3	-	-	-
	雪梨(*)	2	2.5	2.5 - 2.5	-	-	-
雞蛋	雞蛋(*)	2	1.3	1.2 - 1.3	18	1.5	1.2 - 2.0
罐頭食物	火腿豬肉(*)	3	12.3	12.0 - 13.0	4	12.5	12.0 - 13.0
	豆豉鯪魚(*)	4	20.8	20.0 - 22.0	1	20.0	20.0 - 20.0
	五香肉丁(*)	2	14.0	13.0 - 15.0	3	11.0	11.0 - 11.0

(*) 平均價格以港幣／個為單位

價格較高

沙田街市

食品類別	食品項目	多檔租戶			單檔租戶		
		次數	平均價格 (港幣／ 斤，除非另 外說明)	價格範圍 (港幣／ 斤，除非另 外說明)	次數	平均價格 (港幣／ 斤，除非另 外說明)	價格範圍 (港幣／ 斤，除非另 外說明)
豬肉	新鮮瘦肉	-	-	-	12	53.8	42.0 - 69.0
	新鮮豬扒	-	-	-	11	57.5	50.0 - 79.0
	新鮮一字排骨	-	-	-	11	65.5	56.0 - 96.0
	新鮮西施骨	-	-	-	11	56.5	48.0 - 79.0
牛肉	新鮮牛肉	-	-	-	4	105.0	100.0 - 116.0
	新鮮牛腩	-	-	-	4	95.5	90.0 - 98.0
家禽	冰鮮雞	7	74.1	38.0 - 135.0	-	-	-
鹹水魚	紅衫魚	-	-	-	11	59.8	39.3 - 64.0
	木棉(大眼雞)	-	-	-	4	88.0	72.0 - 112.0
	馬頭	-	-	-	9	51.8	27.1 - 64.0
	黃花	-	-	-	12	76.1	38.2 - 208.0
淡水魚	鯪魚腩	-	-	-	10	33.0	28.0 - 40.0
	大魚頭	-	-	-	6	40.0	40.0 - 40.0
	鯽魚	-	-	-	2	42.5	40.0 - 45.0
新鮮蔬菜	白菜	1	14.0	14.0 - 14.0	3	12.0	12.0 - 12.0
	菜心	9	14.8	12.0 - 20.0	16	15.8	10.0 - 30.0
	蕃茄	17	11.0	5.9 - 16.0	9	16.2	9.0 - 36.0
	節瓜	9	9.9	7.1 - 16.0	15	12.3	8.0 - 18.0
	芥蘭	3	12.7	12.0 - 14.0	7	13.4	12.0 - 18.0
	薯仔	13	9.8	7.0 - 14.0	9	12.1	8.0 - 18.0
	唐生菜	13	13.3	10.0 - 18.0	13	16.8	10.0 - 36.0
	粟米(*)	7	6.0	3.3 - 8.0	17	8.1	5.0 - 14.0
	茄子	8	9.4	6.8 - 11.0	8	21.1	9.0 - 48.0
	青瓜	6	10.0	7.0 - 12.0	5	16.0	8.0 - 28.0
鮮果	蘋果(*)	13	7.6	3.3 - 11.7	1	6.7	6.7 - 6.7
	橙(*)	8	8.2	5.0 - 11.7	2	7.5	7.0 - 8.0
	雪梨(*)	2	3.7	3.3 - 4.0	2	5.0	5.0 - 5.0
雞蛋	雞蛋(*)	4	1.6	1.3 - 2.0	9	1.3	0.7 - 1.9
罐頭食物	火腿豬肉(*)	-	-	-	2	12.0	12.0 - 12.0
	豆豉鯪魚(*)	-	-	-	2	21.0	20.0 - 22.0
	五香肉丁(*)	-	-	-	-	-	-

(*) 平均價格以港幣／個為單位

價格較高

大圍街市

食品類別	食品項目	多檔租戶			單檔租戶		
		次數	平均價格 (港幣／ 斤，除非另 外說明)	價格範圍 (港幣／ 斤，除非另 外說明)	次數	平均價格 (港幣／ 斤，除非另 外說明)	價格範圍 (港幣／ 斤，除非另 外說明)
豬肉	新鮮瘦肉	4	53.3	52.0 - 55.0	14	53.4	48.0 - 58.0
	新鮮豬扒	4	58.5	54.0 - 64.0	14	58.1	49.0 - 62.0
	新鮮一字排骨	4	58.0	32.0 - 76.0	14	58.1	32.0 - 72.0
	新鮮西施骨	3	52.0	48.0 - 54.0	14	54.4	49.0 - 60.0
牛肉	新鮮牛肉	3	111.7	110.0 - 115.0	3	107.3	106.0 - 110.0
	新鮮牛腩	2	92.0	90.0 - 94.0	2	88.0	88.0 - 88.0
家禽	冰鮮雞	-	-	-	2	32.4	27.0 - 37.8
鹹水魚	紅衫魚	-	-	-	6	53.3	18.0 - 72.0
	木棉(大眼雞)	-	-	-	1	40.0	40.0 - 40.0
	馬頭	-	-	-	4	40.9	24.7 - 56.0
	黃花	-	-	-	6	44.4	32.8 - 48.0
淡水魚	鯪魚腩	1	40.0	40.0 - 40.0	10	37.4	30.0 - 47.3
	大魚頭	1	48.0	48.0 - 48.0	2	45.0	40.0 - 50.0
	鯽魚	-	-	-	12	28.2	22.4 - 37.3
新鮮蔬菜	白菜	8	13.9	12.0 - 16.0	8	12.4	10.0 - 14.0
	菜心	13	14.1	10.0 - 16.0	16	14.2	9.0 - 20.0
	蕃茄	13	11.6	5.9 - 16.0	17	11.2	8.0 - 16.0
	節瓜	11	11.6	9.0 - 14.0	12	10.3	6.0 - 14.0
	芥蘭	6	13.7	10.0 - 16.0	8	13.4	10.0 - 18.0
	薯仔	13	8.5	5.0 - 10.0	14	8.5	6.0 - 10.0
	唐生菜	10	10.6	8.0 - 16.0	4	11.3	9.0 - 12.0
	粟米(*)	7	6.0	2.5 - 8.0	12	6.0	2.5 - 8.0
	茄子	9	12.7	8.0 - 20.0	10	11.7	10.0 - 16.0
	青瓜	8	12.0	10.0 - 16.0	6	11.2	10.0 - 12.0
鮮果	蘋果(*)	2	4.5	4.0 - 5.0	7	4.4	3.0 - 5.0
	橙(*)	2	6.4	5.5 - 7.3	6	4.1	3.3 - 5.0
	雪梨(*)	1	2.5	2.5 - 2.5	1	2.5	2.5 - 2.5
雞蛋	雞蛋(*)	4	1.5	1.3 - 1.6	4	1.2	1.2 - 1.3
罐頭食物	火腿豬肉(*)	1	12.0	12.0 - 12.0	3	15.0	13.0 - 19.0
	豆豉鯪魚(*)	1	19.0	19.0 - 19.0	2	21.8	21.5 - 22.0
	五香肉丁(*)	-	-	-	-	-	-

(*) 平均價格以港幣／個為單位

價格較高