
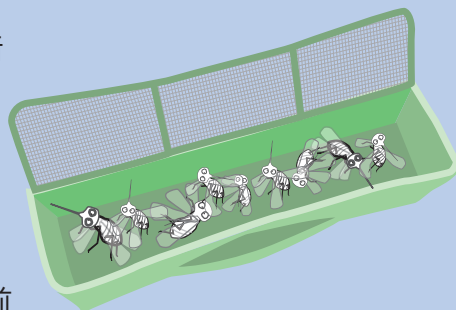



滅蚊機的保養

- 盛蚊盤或集蚊盒內的蟲屍應每周清理，最好能每周清理兩次。
- 滅蚊機如有電殺蚊隻的功能，光源和通電柵格應最少每月清潔一次。
- 每年更換光燈一次，最好於雨季前更換。



- 定期或按照供應商的建議次數，檢查滅蚊機的氣體供應系統及內設的喉管。
- 定期或按照供應商的建議次數，檢查滅蚊機的抽吸零件，確保抽吸功能正常。
- 為確保滅蚊機能發揮最佳效果，應參照生產商的产品使用說明。



使用滅蚊機



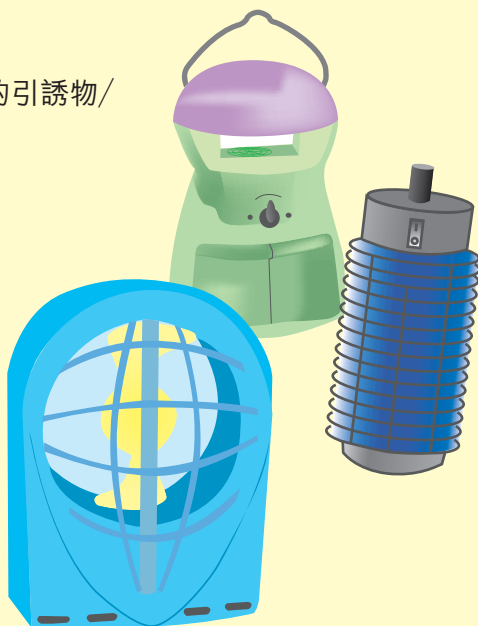
滅蚊機是其中一種控制蚊患的輔助工具。有關預防和治理蚊患的方法，請參閱食物環境衛生署的滅蚊單張(包括“登革熱的預防”、“防治日本腦炎病媒指引”、“預防蚊子在荒置的土地滋生”和“滅蚊週記”)。滅蚊機雖可減少蚊子叮咬人的機會，但也不能提供十足防護。如要有效地使用滅蚊機防蚊，應注意下列各點：

揀選滅蚊機

- 滅蚊機應配備下列一種或以上的引誘物/引誘劑以吸引蚊隻：

1. 發光體，包括紫外線
2. 二氧化碳（不適用於室內）
3. 八稀醇（不適用於室內）
4. 熱力


- 滅蚊機應具備抽吸功能，捕捉飛近的蚊子。
- 滅蚊機應配備易於清理的盛蚊盤或集蚊盒，用以收集捕獲或殺滅的蚊隻。



滅蚊機的擺放位置

室內

- 把滅蚊機放在經常有蚊子飛近的地方，例如門口和窗口。
- 把滅蚊機放在從外面看不到的位置。
- 按照供應商的建議安放足夠數目的滅蚊機，令滅蚊效用足夠覆蓋處所的範圍。
- 把滅蚊機平均地安放在處所內。
- 滅蚊機應安放在離地1至2米的地方。
- 切勿在容易發生爆炸的地方使用滅蚊機。
- 滅蚊機如有電殺蚊隻的功能，應置於距離食物等無遮蓋物品最少1.5米(最好距離4.5米至6米)的地方。
- 不要使用以二氧化碳、八稀醇或其他化學物質為引誘劑的滅蚊機。



室外

- 滅蚊機應離房舍愈遠愈好。
- 按照供應商的建議放置足夠數目的滅蚊機，以確保滅蚊效能。
- 把滅蚊機平均地裝置在使用範圍內。
- 滅蚊機應安放在離地1至2米的地方。
- 滅蚊機的擺放位置，應能令四周的蚊隻察覺到引誘物/引誘劑而飛近。
- 不要在容易發生爆炸的地方使用滅蚊機。
- 不要把滅蚊機擺放在陽光直接照射的地方，或靠近以鈉/水銀發光的蒸汽燈，因為這些燈可能發出紫外線。
- 滅蚊機如有電殺蚊隻的功能，應置於距離食物等無遮蓋物品最少1.5米(最好距離4.5米至6米)的地方。

