

本署檔號：(67) in FEHD C&C HQ 31-10/20/1 Pt.2

致殯儀館持牌人／殮葬商持牌人

先生／女士：

善心機構向殯儀業從業員捐贈抗疫物資

繼食物環境衛生署（食環署）在 2022 年 3 月 30 日信件中提及會向每間持牌殯儀館¹及持牌殮葬商**免費**分發抗疫物資，由於食環署接獲更多新物資的捐贈，因此每間持牌殯儀館／持牌殮葬商可獲分派物資更新如下：

- (一) 500 套快速抗原測試包(請留意夾附的使用說明書)；
- (二) 500 個防護口罩；
- (三) 300 件保護衣；
- (四) 100 個頭套；及
- (五) 50 對即棄手套。

若貴公司早前已提交回條，表示已同意及願意接受此批獲捐贈物資的聲明，本次則毋須再次遞交，並按上述數量分派。**食環署再次提醒此批抗疫物資僅限供殯儀業人員及在提供殯儀相關服務時使用。如有發現有濫用、轉贈、轉售或作其他用途情況，本署會保留追究權利。**

本署會委派物流速遞將上述物資送到牌照營業地址，敬請貴公司於收貨時在送貨單上簽收及蓋上公司印章以確認收納。

食環署一直與業界同心抗疫，冀業界能堅守崗位，秉承一貫專業態度，以有尊嚴方式處理逝者遺體，維護逝者與親友珍而重之的最後告別機會。

如有查詢，請致電 2556 1573 與高級衛生督察(行政及發展)特別職務姚加迅先生聯絡。

食物環境衛生署署長

(李如珊  代行)

2022 年 4 月 11 日

¹ 殯儀館的業務性質有所不同，會相應派發更多數量的抗疫物資。

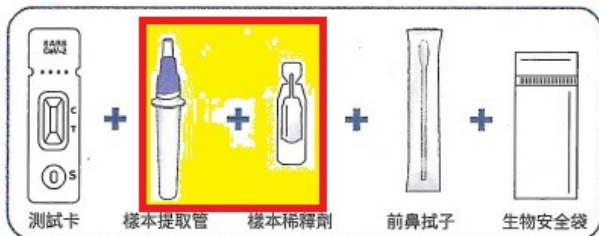
新型冠狀病毒抗原檢測試劑盒

BioTeke
使用說明



1. 仔細閱讀本說明指南。
2. 準備一塊手錶(或時鐘/計時器)、紙巾以及洗手液或肥皂和溫水。
3. 檢查測試套件的各部件。確保沒有任何東西被損壞或損壞。

- 用於前鼻拭子。
- 僅供體外自測使用。
- 請在開始測試前仔細閱讀說明。



1

測試前徹底洗手至少 20 秒。



2 在進行檢測之前，先將樣本提取管插入盒子的孔位中。將所有樣本稀釋劑垂直添加到樣本提取管中。

3

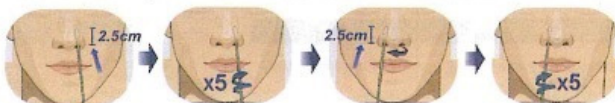
注意：請在收集前擤鼻涕。

從包裝中取出拭子，握住手柄取出拭子。小心不要用手觸摸拭子的纖維尖端。



4

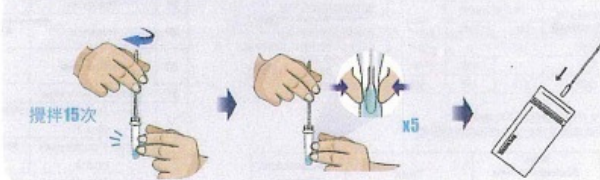
將拭子輕輕插入鼻孔內不到一英寸位置(約 2.5 厘米)，慢慢地將拭子擦在鼻孔的所有內壁上，做至少 5 個大圓圈。不要只是旋轉棉籤，使用相同的拭子在您的另一個鼻孔中重複此步驟。



注意：針對兒童，插入鼻孔的最大深度需要小於 3/4 英寸。

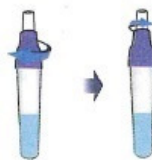
5

將棉籤插入管中直至拭子尖端接觸滴管底部，攪拌至少 15 次。用手指從試管外壁擠壓拭子 5 次。



6

擰上紫色蓋子並擰下頂部的白色蓋子。



7

打開袋子，取出測試卡，將其放置在平坦、乾燥和清潔的表面上。將滴管帽倒置，然後將 3 滴慢慢擠入測試卡的樣品孔中。



8 結果解讀

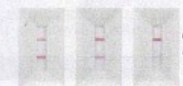


注意：
不應在 20 分鐘後讀取測試結果。



檢測到 COVID-19 (陽性)

陽性檢測結果表明檢測到 COVID-19 的抗原，該患者很可能感染了該病毒並具有傳染性。在做出最終診斷和患者管理決策時，應始終結合臨床觀察和流行病學數據考慮測試結果。根據 CDC 的建議，您應該在家中自我隔離並避免與他人接觸，以免將病毒傳播給他人。



未檢測到 COVID-19 (陰性)

陰性檢測結果表明未從樣本中檢測到 COVID-19 抗原，但陰性結果不排除 COVID-19，不應作為治療或患者管理決策(包括感染控制決策)的唯一依據。陰性結果應結合個人近期接觸史、病史以及是否存在與 COVID-19 一致的臨床徵兆和症狀來考慮，並在必要時通過分子檢測確認，以進行患者管理。



無效 "C" 旁邊沒有紫色線

可能需要使用 COVID-19 測試重新測試。無效的測試結果表明您的測試遇到錯誤並且無法解釋測試結果。您將需要使用新的測試重新測試或諮詢醫療保健專業人士。如果仍有症狀，應在家中自我隔離，並在復測前避免與他人接觸。



9

所有使用過的測試組件都應作為家庭垃圾處理。完成所有步驟後，洗手或使用洗手液。

