

第 4 部

清除蚊子滋生的
建議措施



FEHD



I. 清除

建築地盤內

蚊子

滋生的

建議措施

地上的水窪

- * 填平凹陷的地方。
- * 按照所使用的殺蟲劑標籤使用說明，在水窪噴灑蚊油或加入殺蟲劑（例如沙粒狀殺蟲劑）。

作業地方

- * 為貨櫃改建的辦公室加斜頂。
- * 經常檢視帆布 / 膠布，以防布面積水。
- * 盡可能停用帆布 / 膠布遮蓋建築材料。
- * 用緊貼的蓋子把容器 / 盛器蓋好。
- * 把容器 / 盛器存放在擋雨的有蓋角落或遮蔽地方。

物料貯存及堆放


- * 把建築材料或設備存放在遮蔽地方。
- * 丟棄所有無用物料或盛器。

竹棚

- * 用金屬杆代替竹枝作棚架。
- * 用沙等適當物料填封竹枝殘幹。
- * 在每根垂直竹竿末端鑽孔排水。

貯水箱

- * 在貯水箱的出水口安裝防蚊網。
- * 檢查貯水箱是否有蚊子滋生及檢查後關好檢查蓋。



II. 清除

室內

蚊子滋生的 建議措施

家居容器、盆栽墊盤及花瓶

- * 每天或至少每週換水。
- * 每週或按需要清倒雪櫃底的盛水底盤。
- * 如要離家一段長時間，應在離去前先把家居容器的水全部倒掉。
- * 把變硬的泥土翻鬆，讓水滲入泥土中。
- * 盡可能停用墊盤或澆水後立即把多餘的水倒去。
- * 把容器蓋好。

升降機槽

- * 確保下雨或清潔電梯大堂時不會有雨水或洗地水流入升降機槽內。
- * 如升降機槽有積水，應把水泵去。
- * 經常視察升降機槽是否有蚊子滋生。

排水渠

- * 每天清理排水渠，以防淤塞。
- * 增加排水渠的坡度，確保水流暢順。

消防喉櫃


- * 在消防喉櫃底加上排水設施。
- * 經常視察消防喉櫃，防止有人擅自使用。

冷氣機底的托盤

- * 每週清倒托盤內的積水或把水妥為排走。

渠管底的環座

- * 用水泥填封環座的空隙。



III.

清除

戶外

蚊子

滋生的 建議措施

植物的葉腋、樹洞、竹枝殘幹、盆栽及落葉 / 樹皮

- * 以不會積水的植物取代有問題的植物。
- * 按情況而定，在植物的葉腋鑽孔。
- * 按照所使用的殺蟲劑標籤用法說明，向葉腋噴灑殺蟲劑(例如沙粒狀殺蟲劑)。
- * 按情況而定，適當地在樹洞施用蚊油或除害劑及用沙或泥填平竹枝殘幹和地面凹陷處。
- * 停用盆栽墊盤。
- * 經常翻鬆盆內已變硬的泥土。
- * 經常清理落葉 / 樹皮。

簷溝、簷蓬、建築物頂和帆布 / 膠布


- * 每週一次清潔簷溝 / 簷蓬 / 建築物頂，以防有樹葉或淤泥阻塞。
- * 按照所使用的殺蟲劑標籤用法說明，向簷溝噴灑殺蟲劑(例如沙粒狀殺蟲劑)。
- * 盡可能不要簷溝。
- * 定期保養簷蓬及建築物頂的排水管，以防淤塞。
- * 重整混凝土簷蓬 / 天台的地台坡度，把水流引向排水管。
- * 不再使用帆布 / 膠布遮蓋電單車或雜物。
- * 經常檢視帆布 / 膠布，以防布面積水。

地下坑、地下箱和匙孔

- * 使用可緊貼地下坑及地下箱的上蓋。
- * 填封匙孔。
- * 重新設計上蓋，令匙孔不再外露。

排水渠淤塞、集水溝隔和沙隔

- * 經常清理排水渠及集水溝隔 / 沙隔，以防淤塞。
- * 改善溝渠的坡度，以防積水。
- * 如集水溝隔不用去水，改用沒有疏孔的隔蓋。
- * 按照所使用的殺蟲劑標籤用法說明，在集水溝隔 / 沙隔施用殺滅蚊蟲劑(例如沙粒狀殺滅蚊蟲劑)。



III. 清除

戶外

蚊子滋生的 建議措施

空心金屬杆

- * 填封截斷的空心金屬護柱或金屬杆。
- * 把空心金屬杆的磨損部分換掉。
- * 在金屬杆的插孔上加蓋或栓塞，以免插孔藏水。

戶外構築物、燒烤爐和遊樂設施


- * 根據所使用的殺蟲劑標籤用法說明，在假山石 / 搭建物的凹陷處噴灑殺滅蚊蟲劑（例如蘇雲氏金桿菌以色列變種或沙粒狀殺蟲劑）。
- * 盡可能避免使用假山石。
- * 不使用時，把燒烤爐蓋好。
- * 在燒烤爐底加排水口。
- * 經常檢視遊樂設施，以防積水。
- * 在池塘飼養捕食蚊子幼蟲的魚類。
- * 盡可能避免使用透氣板或用泥填滿透氣板上的疏孔，並重新植草以防土蝕。
- * 用混凝土將假山石面可積水處填平。

竹插筒

- * 不使用時，把插筒蓋好。

棄置車輛、輪胎和物品

- * 要求有關當局把棄置車輛拖走處置。
- * 把棄用輪胎和物品搬走以便處置。



III.

清除

戶外

蚊子

滋生的 建議措施

水龍頭

- * 重整水龍頭下的地面，方便排走積水。
- * 使用後把水龍頭蓋重新蓋好，以免蓋子積水。
- * 重新設計水龍頭蓋，方便排水。

空氣處理及冷卻水塔

- * 不使用時，把水塔的出水口打開以防積水。
- * 如無需使用，把水塔拆除。

容器

- * 用蓋子蓋好。
- * 把容器存放在有遮蔽的地方。

冷氣機底的托盤

- * 經常檢視托盤，把積水妥為排走。

垃圾桶

- * 在桶底加排水孔。
- * 確保排水孔沒有阻塞。

防撞輪胎

- * 鑽數個大孔。

地面的水窪

- * 填平凹陷的地方。

貯水箱

- * 仔細地檢查及檢查後關好檢查蓋。

